



# 聯強國際股份有限公司

Synnex Technology International Corporation

## 2010 年度合併年報

( 本年報內容除特別註明者外，以合併資料為準 )

查詢網址 [www.synnex.com.tw](http://www.synnex.com.tw)  
[mops.twse.com.tw](http://mops.twse.com.tw)

2011 年 4 月 30 日刊印

**公司發言人**

杜書伍  
總經理  
(02) 2506-3320  
jjlin@synnex.com.tw

**公司代理發言人**

林俊堅、張文英  
協理  
(02) 2506-3320  
jjlin@synnex.com.tw

**總公司**

104 台北市民生東路三段 75 號 4 樓  
(02) 2506-3320

**高雄分公司**

高雄市二聖一路 290 號 12 樓之 2  
(07) 716-1001

**香港分公司**

香港和記大廈 14 樓  
(852) 2846-1888

**林口運籌中心**

桃園縣龜山鄉頂湖九街 15 號  
(03) 328-9201

**台中運籌中心（台中分公司）**

台中市南屯區工業區二十四路 35 號  
(04) 2350-3456

**大陸運籌中心**

中國大陸 · 上海、南京、成都、北京、瀋陽、天津、杭州

**澳洲運籌中心**

澳洲 · 墨爾本

**股票過戶機構**

中國信託商業銀行(股)公司代理部  
台北市重慶南路一段 83 號 5 樓  
(02) 2181-1911  
www.chinatrust.com.tw

**最近年度簽證會計師**

資誠聯合會計師事務所  
葉翠苗、曾惠瑾  
台北市基隆路一段 333 號 27 樓  
(02) 2729-6666  
www.pwc.com/tw

**海外存託憑證(GDR)交易場所**

盧森堡證券交易所  
有關 GDR 交易資訊請至倫敦證交所查詢較為便利，  
其網址為 [www.londonstockexchange.com](http://www.londonstockexchange.com)，  
查詢證券代號為 SYXZF

**SYNNEX**  **聯強國際**

[www.synnex.com.tw](http://www.synnex.com.tw)



# 聯強.....不停駛的驛馬

---

## 通路業的領導者

亞太地區最大的 3C 專業通路商。

## 全球獨創的經營模式

首創銷售、配送、維修、CTO 量身訂做四合一的經營模式。此一成功的經營模式，並已從台灣逐步複製到澳洲、紐西蘭、泰國及大陸/香港。

## 高附加價值的通路商

聯強堅實的後勤運籌能力提供了上、下游事業夥伴高附加價值的服務。讓下游客戶專注於銷售，吃力不討好的存貨管理、維修及接單後即時生產(CTO) 等後勤運作交給聯強來做；讓上游供應商專注於研發、生產及品牌行銷，複雜的銷售通路運作就交給聯強來做。於是在整個產品流通的活動鏈中，聯強在中游扮演著關鍵性的整合角色，這就是聯強所提供的高附加價值。

## 永不停息的善性成長循環

多品牌代理→客戶數增加→提供高附加價值的後勤運籌服務→建立綿密的經銷網→多產品代理→擴大經濟規模→降低營業費用率→擴大市場佔有率→多品牌、多產品代理→.....。

## 令人望塵莫及的後勤運作機制

- 量身訂做、自行開發的數位神經系統 - ERP 資訊管理系統。
- 快速、方便的售後維修網。
- 高效率、高品質的自動化倉儲、配送作業。
- 為客戶量身訂做的接單後即時生產(CTO)中心。
- 「聯強 e 城市」網站已成為台灣 3C 內容網站的領導者。

## 全方位的經營理念

為股東創造最大價值，提高資訊透明度。

協助客戶及供應商獲取最高利潤。

提供最終消費者可靠及滿意的產品及服務。

培育員工，維持勞資和諧。

善盡企業社會責任。

---

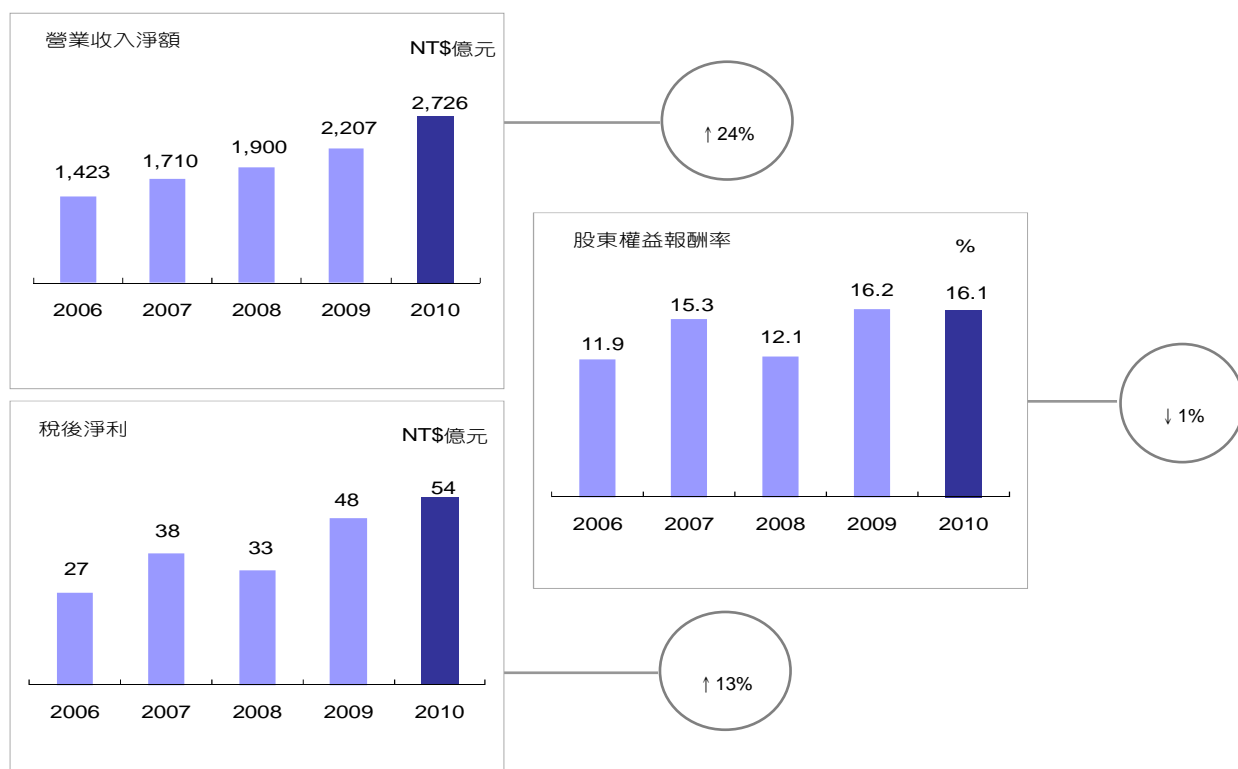


# 2010 年度合併財務績效

單位：新台幣

項目 / 年度	2009	2010	增(減)變動 (%)
營業收入淨額 (億元)	2,207	2,726	24
稅前淨利 (億元)	56.6	64.6	14
稅後淨利 (億元)	48.3	54.5	13
EPS(追溯調整後) (元)	3.31	3.68	11
毛利率 (%)	4.0	3.6	(10)
營業費用率 (%)	2.4	2.0	(17)
營業淨利率 (%)	1.6	1.6	-
股東權益報酬率(ROE) (%)	16.2	16.1	(1)
銷售收款天數	40	39	(3)
存貨銷售天數	34	30	(12)
貨款支付天數	26	27	4
人均產值 (百萬元)	43	50	16

\* 人均產值 = 營業收入淨額/全年平均員工人數 (含計時人員)。





# 目錄

---

致股東報告書	1
公司概況	4
營運概況	34
財務概況	56
財務狀況及經營結果之檢討分析與風險管理	60
特別記載事項	67
附件	72

---





# 致股東報告書

各位股東女士、先生：

在各位股東的支持與公司所有員工的努力下，聯強在 2010 年繳出一張頗令人欣慰的成績單。儘管在各主要國家或地區，分別遭遇不同的市場變化與挑戰，但聯強經營團隊均能審慎因應，沉穩以對，使得在各主要市場的佔有率均有所提升，整體營收、獲利持續維持穩健而顯著的成長。

展望 2011 年，電子產業在新產品、新技術、新應用的帶動下，商業模式與產業遊戲規則正加速改變，產業生態將出現新的面貌。另一方面，在全球化的趨勢下，全世界不同區域之間政經社會局勢互相連動影響的程度大為提高。對此，聯強國際經營團隊將絲毫不敢鬆懈，絲毫不敢自滿於既有的成果，將以兢兢業業的態度專注經營管理的基本面，密切掌握產業發展趨勢與市場變化，並且積極投入營運機制與管理技術的研發創新，希望來年能夠以更出色的經營績效與投資報酬回報各位股東的支持與厚愛！

茲將 2010 年各項重要經營成果分述如下：

## 1. 營收獲利同步成長

2010 年聯強海內外合併營收為 2,726 億元，較 2009 年的 2,207 億元成長 24%。稅後淨利為 54.5 億元，較 2009 年的 48.3 億元成長 13%。全年結算稅後每股盈餘為 3.68 元，較 2009 年的 3.31 元成長 11%。

## 2. 通路規模持續擴大

聯強全球通路版圖於 2010 年新增印尼、土耳其，截至 2010 年底為止，全球通路事業涵蓋 30 個國家，300 個城市，經銷據點達 70,000 個，構成綿密的通路網絡，為業績推升建立雄厚的基礎。

## 3. 產品經營成果斐然

聯強在 2010 年除了市場主流產品線上持續擴大市佔率之外，針對具有成長潛力的新興產品亦有相當不錯的進展，其中，台灣、澳洲在消費性電子產品線的經營上有相當好的成績，中國大陸則在資訊商用產品線的經營迭有斬獲，這些新的產品線將為公司未來發展挹注更大的成長動能。

## 4. 運籌建設順利推展

2010 年順利完成杭州、天津運籌中心的建設，截至 2010 年底止，聯強中國大陸共有 7 座運籌中心（其餘 5 座為上海、北京、南京、成都、瀋陽），加上台灣林口及台中、澳洲墨爾本、泰國曼谷，聯強在亞太地區共有 11 座運籌中心。

## 5. 跨國管理能力大幅提升

聯強近年來積極強化集團總部的功能，已建立業務、運籌、財務、風險控管、人資等五大品管功能，負責規劃集團發展策略與政策，研發創新的營運模式與機制，設計建立制度與系統，並且推動到各事業單位，再透過經營分

析與檢核改善，確保策略落實與營運品質，藉此強化公司的核心能耐。此外集團內部亦完成營運資訊管理網絡、視訊會議網絡、網路電話、運籌中心安全監控網絡等四大網絡，大幅提升集團跨國、跨區域管理的能力，確保公司在持續擴張成長的過程中，仍能維持管理上的扎實度與精緻度。

2011 年重要產銷政策如下：

**1. 掌握平板電腦、智慧型手機及其他科技創新產品商機**

平板電腦與智慧型手機是當前市場最關注的焦點產品，資訊、通訊原廠均積極投入此領域，銷售通路也將打破資通訊的分野，而聯強的通路橫跨 3C 領域，且與全球各大資訊、通訊、消費性電子大廠均有長期良好合作關係，因此在市場上具有相對優勢。此外，智慧型電視、數位監控市場潛力雄厚，聯強亦將密切關注掌握。

**2. 深化連鎖賣場通路的經營**

無論台灣、大陸、澳洲或其他地區，3C 連鎖賣場均呈現蓬勃發展，聯強亦與此類型客戶建立良好的基礎，未來將透過聯強完整的產品線，以及多年累積的通路營運管理技術與運籌管理能力，深化與連鎖賣場客戶的合作廣度與深度。

**3. 擴大新興通路的經營**

網路購物、電視購物等新興通路在 3C 市場的銷售佔比持續擴大，聯強將憑藉完整的產品線與運籌能力，擴大經營此類通路。

**4. 擴大經營資訊商用市場**

在整個資訊市場當中，商用、標購案市場始終佔有相當顯著的比例，聯強將持續擴充商用產品線，強化此一通路的經營，並且研發相關的營運機制，提升對市場需求的掌握能力。

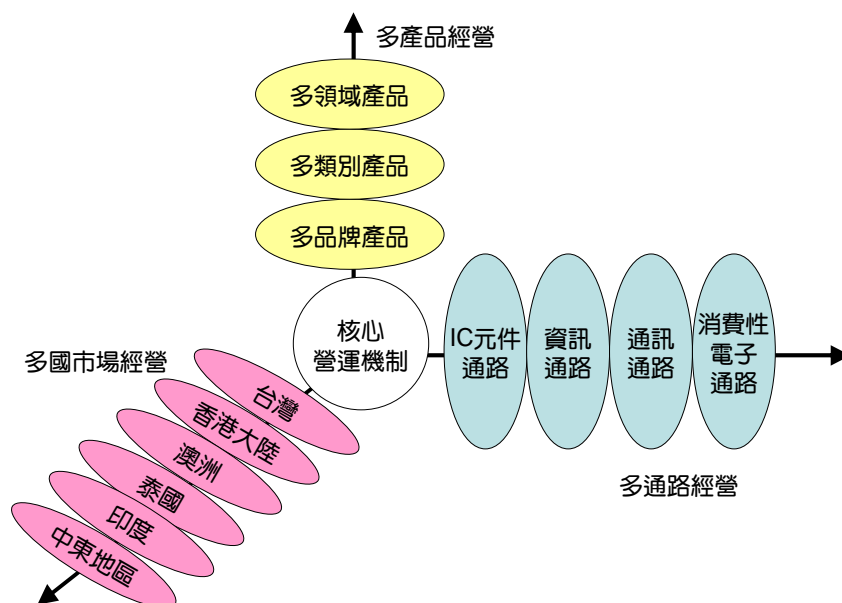
**5. 加速運籌中心的建設**

配合業務成長與未來策略布局，聯強將持續進行運籌中心的建設，包括澳洲雪梨、中國大陸青島、西安、廣州、蘇州、瀋陽等均已進入建設階段，中國大陸另外十餘個城市亦在規劃評估中。

**未來發展策略**

由於市場環境變化快速，且其中變因非常多，為了追求公司持續穩健成長，聯強未來將秉持「多產品經營」、「多通路經營」、「多國市場經營」三軸並進的發展策略（如下圖），藉以創造更大的發展空間，同時又能有效分散經營風險。

## 聯強的市場發展策略



### 受到外部競爭環境、法規環境及總體經濟環境之影響

日本發生 311 地震及海嘯之後，由於日本在電子產業供應鏈當中掌握不少關鍵零組件與原物料，因此預估對電子產業的供需狀況將產生一定程度的影響，本公司評估，其情況將類似 2009 年上半年。回顧當時，受到 2008 年金融海嘯的影響，全球電子產業供應鏈面臨一波劇烈的庫存調節，到 2009 年初，供應鏈上中下游均處在庫存水位偏低的情況，遇到需求回復正常，庫存回補效應發酵，中上游因生產前置期較長導致供應不及，造成市場嚴重缺貨。本公司評估此次日本震災將導致類似的缺貨效應，並且在 2011 年第二季發生，對此本公司已快速採取各項因應措施，調整庫存備貨政策，並且積極掌握各主要原廠的供應狀況，將影響程度降至最低。

在法規環境方面，本公司向來密切注意並掌握國內外可能影響公司財務及業務之重要政策及法律變動，並採取適當應變措施以維護公司利益。由於台灣將自 2013 年起適用國際會計準則 (IFRS)，對於此一重大改變，本公司已組成專案小組研究、規劃相關因應調整事項，相關準備事項已陸續展開，預計此一法規環境的改變將不致對公司產生太大影響。

在總體經濟環境方面，本公司在中國大陸業務規模龐大，兩岸關係的和緩與政府兩岸政策的明朗化，可望降低本公司經營上的不確定性，對本公司的營運管理產生正面影響。

敬祝 安康

董事長：苗豐強

總經理：杜書伍

會計主管：張文英

## 公司概況

<b>一、 公司簡介</b>	<b>5</b>
(一) 公司沿革	5
(二) 得獎及肯定	6
<b>二、 公司治理報告</b>	<b>8</b>
(一) 組織系統	8
(二) 董事、監察人、總經理、副總經理、協理、各部門及分支機構主管資料	11
(三) 公司治理運作情形	18
(四) 會計師之資訊	23
(五) 董事、監察人、經理人及大股東股權變動情形	23
(六) 持股比例佔前十大股東間互為關係人資料	24
(七) 對轉投資事業綜合持股比例	24
<b>三、 資本及股份</b>	<b>25</b>
(一) 股本來源	25
(二) 股份種類	25
(三) 股東結構	25
(四) 股權分散情形	26
(五) 主要股東名單	26
(六) 每股市價、淨值、盈餘及股利	27
(七) 公司股利政策及執行狀況	27
(八) 本次無償配股對公司營業績效及 EPS 之影響	28
(九) 員工分紅及董監事酬勞資訊	29
(十) 本公司買回本公司股票情形	29
<b>四、 海外存託憑證、公司債、特別股、員工認股權證辦理情形</b>	<b>30</b>
(一) 海外存託憑證	30
(二) 員工認股權證	30
(三) 特別股	31
(四) 公司債辦理情形	32
<b>五、 併購或受讓他公司股份發行新股辦理情形</b>	<b>33</b>
<b>六、 資金運用計劃執行情形</b>	<b>33</b>

# 公司概況

## 一、公司簡介

### (一) 公司沿革

設立日期：1988年9月12日

年度	重要事蹟
1988	<ul style="list-style-type: none"> <li>聯強國際成立，資本額新台幣 2 億元，由苗豐強任董事長、杜書伍任總經理</li> <li>MIS 運作達到即時性的要求</li> </ul>
1989	<ul style="list-style-type: none"> <li>創立 LEMEL 品牌</li> <li>耗資新台幣二千萬元購置大型電腦主機及配件，以符合進一步電腦化的需求</li> <li>先後成立高雄、台中分公司，拓展南部、中部業務</li> </ul>
1990	<ul style="list-style-type: none"> <li>確立拓展資訊、通訊通路業務，潛心研究通路結構，決定採取「開放式通路」經營，首創銷售、配送、維修三合一的經營模式</li> </ul>
1991	<ul style="list-style-type: none"> <li>電腦資材管理系統榮獲資策會「第一屆傑出資訊應用獎」，於評審過程中獲所有評審委員全票通過</li> </ul>
1992	<ul style="list-style-type: none"> <li>成立物流車隊，針對大台北地區客戶展開「半天送達」的快速配送服務</li> </ul>
1993	<ul style="list-style-type: none"> <li>林口運籌中心正式啟用</li> <li>成立中、南部物流車隊，提供中南部客戶快速配送服務</li> <li>對經銷商推廣「少量多樣，一次購足」的觀念與作法，降低經銷商庫存風險，提高其採購便利性</li> <li>推出 LEMEL 品牌個人電腦</li> </ul>
1994	<ul style="list-style-type: none"> <li>領先同業提供經銷商「四個半天」（亦即二天）的快速維修服務</li> <li>創立發行「聯強補貨超市」月刊，成為經銷商必備採購工具</li> </ul>
1995	<ul style="list-style-type: none"> <li>股票正式掛牌上市買賣，為國內第一家股票上市的專業通路商</li> </ul>
1996	<ul style="list-style-type: none"> <li>營運績效卓越，成為當年上半年國內 362 家上市公司中，股價漲幅最大的個股</li> </ul>
1997	<ul style="list-style-type: none"> <li>提供消費者「今晚送修，後天取件」快速維修服務</li> <li>通訊經銷商家數達 3000 家</li> <li>購併香港雷射公司(2005年更名為聯強國際(香港)有限公司)，開始經營香港、大陸市場</li> </ul>
1998	<ul style="list-style-type: none"> <li>林口運籌中心第二倉儲完工啟用，為高度自動化之倉儲作業</li> <li>個人電腦即時生產中心(CTO)投產，配置國內第一條專為消費者量身訂作個人電腦而設計的即時生產線</li> <li>購併澳洲子公司，開始經營澳洲市場</li> </ul>
1999	<ul style="list-style-type: none"> <li>在全省各地成立「大哥大快速維修中心」，率先提供消費者「大哥大 30 分鐘完修」服務</li> <li>購併泰國 Compex 公司 (2002 年更名為 Synnex (Thailand) Co., Ltd.，2008 年更名為 Synnex (Thailand) Public Company Ltd.)，開始經營泰國市場</li> <li>通訊業務年營業額突破新台幣 100 億元，與資訊、電子元件並列聯強三大業務重心</li> </ul>
2000	<ul style="list-style-type: none"> <li>提供消費者「大哥大 2 年保固」服務</li> <li>林口運籌中心第三倉儲完工啟用，為全自動化無人操作倉儲</li> <li>發表「聯強 e 城市」網站及「聯強經銷商專屬網站」，展開電子化行銷、電子化服務</li> <li>商訊文化公司著眼於聯強經營管理經驗具參考價值，而出版「不停駛的驛馬」一書</li> </ul>

(接次頁)

(承前頁)

年度	重要事蹟
2001	<ul style="list-style-type: none"> <li>台中運籌中心完工啟用，面積 7,300 坪，物流運作量能為林口運籌中心的 1.3 倍</li> <li>澳洲運籌中心正式啟用，面積 5,200 坪</li> <li>「大哥大快速維修中心」升級為「聯強直營維修中心」，維修服務範圍擴大至所有聯強銷售之 3 C 產品</li> <li>將直營維修中心、維修代收站及一般經銷商整合而成「聯強維修網」，為台灣最綿密的資訊、通訊維修網絡，並接受原廠委託維修非聯強銷售之產品</li> <li>展開專業運籌服務業務 (LSP, Logistic Service Provider)</li> </ul>
2002	<ul style="list-style-type: none"> <li>泰國運籌中心完工啟用，面積 2,700 坪</li> <li>「聯強 e 城市」網站全年訪客數達 950 萬人次，內容獲超過 120 個其他網站引用，ICP (Internet Content Provider) 角色成型</li> <li>與群環科技公司進行股份交換策略聯盟，深耕台灣資訊商用市場</li> </ul>
2003	<ul style="list-style-type: none"> <li>澳洲、泰國運籌中心導入 CTO 客製化即時生產機制，為客戶量身訂作個人電腦</li> <li>以「聯強貨」所代表的卓越服務為主軸，進行大規模的服務品牌行銷</li> <li>合併營業額突破新台幣一千億元大關，達 1,082 億元</li> </ul>
2004	<ul style="list-style-type: none"> <li>併購永康企業 (2006 年更名為偉強股份有限公司) 及靈寶公司，擴大元組件事業規模</li> <li>入股印度雷廷頓 (Redington Group) 集團，通路觸角延伸至印度、中東及非洲等地，全球通路布局成型</li> </ul>
2005	<ul style="list-style-type: none"> <li>上海運籌中心啟用</li> <li>設立紐西蘭子公司</li> </ul>
2006	<ul style="list-style-type: none"> <li>林口運籌中心 E 倉正式運作，擴增運作儲位達一倍</li> <li>成立消費性電子事業部，為元組件、資訊、通訊產品之後另一大事業範疇</li> </ul>
2007	<ul style="list-style-type: none"> <li>取得 Nokia 手機中國大陸地區代理權，正式開啟通訊事業海外市場發展</li> <li>泰國運籌中心導入自動化倉儲運作</li> </ul>
2008	<ul style="list-style-type: none"> <li>中國大陸運籌中心籌建計畫順利推展，上海二期、成都、南京、北京等運籌中心陸續動工</li> <li>元組件事業群完成電腦系統全面更新計畫，提升元組件營運管理效能</li> </ul>
2009	<ul style="list-style-type: none"> <li>中國大陸南京、成都、北京及瀋陽四大城市之聯強運籌中心正式啟用</li> <li>合併營業額突破新台幣二千億元大關，達 2,207 億元</li> </ul>
2010	<ul style="list-style-type: none"> <li>中國大陸天津、杭州二大城市之聯強運籌中心正式啟用</li> <li>由印度合資通路公司雷廷頓投資土耳其第二大資訊通路商 Arena，正式跨足土耳其市場，打開通往東歐的大門</li> </ul>
2011	<ul style="list-style-type: none"> <li>與印尼最大的電腦集團 ME 合資成立通路公司，正式進軍印尼市場，拓展亞洲新興市場再下一城</li> </ul>

## (二) 得獎及肯定

年度	得獎內容
1991	<ul style="list-style-type: none"> <li>電腦資材管理系統榮獲資策會「第一屆傑出資訊應用獎」，於評審過程中獲所有評審委員全票通過</li> </ul>
1998	<ul style="list-style-type: none"> <li>苗豐強、杜書伍同獲國內各大媒體資深產業記者共同票選為「台灣資訊產業開拓史十大關鍵人物」</li> <li>杜書伍獲國內基金經理人共同票選為五位「未來五年最值得投資的專業經理人」之一</li> </ul>
1999	<ul style="list-style-type: none"> <li>獲亞元雜誌 (Asiamoney) 評選為亞太地區 50 家「最佳管理公司」之一</li> </ul>
2000	<ul style="list-style-type: none"> <li>泰國子公司獲泰國電腦協會評選為「泰國最佳通路商」及「最佳行銷表現獎」</li> </ul>
2001	<ul style="list-style-type: none"> <li>獲微軟評選為全球 15 家黃金級 Windows 嵌入式夥伴 (Windows Embedded Partner Gold Program)</li> </ul>
2002	<ul style="list-style-type: none"> <li>天下雜誌、商業周刊分別進行 2001 年國內 500 大服務業調查，聯強國際均排名第 8</li> <li>美國商業周刊全球 IT 百強調查，聯強國際排名第 4</li> <li>電腦週報調查，聯強為店頭門市心目中理想之代理通路商</li> </ul>

(接次頁)

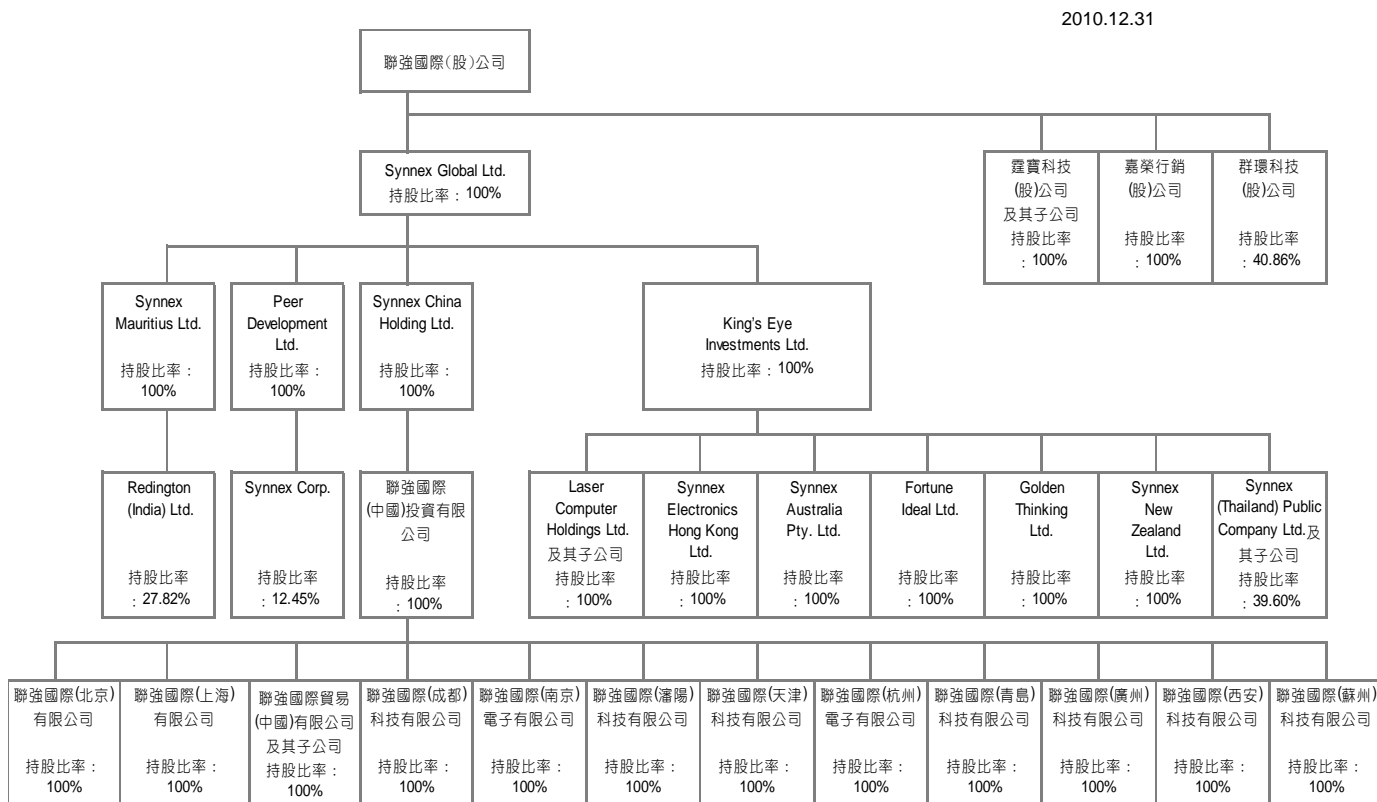
(承前頁)

年度	得獎內容
2003	<ul style="list-style-type: none"> <li>▪ 獲品牌價值鑑定機構 Interbrand 評鑑為「台灣十大最有價值國際品牌」，且為十大品牌中唯一服務品牌</li> <li>▪ 獲天下雜誌、Accenture 邀集國內產官學界共同評選為「卓越服務獎」</li> <li>▪ 獲天下雜誌評選為「標竿企業」</li> <li>▪ 亞元雜誌 (Asiamoney) 針對全球各大金融機構分析師與基金經理人進行票選，聯強獲選為「台灣最佳管理企業」第三名</li> <li>▪ 美國商業周刊全球 IT 百強調查，聯強國際排名第 56</li> <li>▪ 商業周刊調查，聯強為台灣 2002 第一大資訊/通訊/IC 通路服務業</li> </ul>
2004	<ul style="list-style-type: none"> <li>▪ 新電子雜誌評選聯強國際為 2004 年國內「十大傑出電子零件代理商」</li> <li>▪ 商業周刊公佈聯強國際在 2003 年兩岸三地一千大企業中排行第 36</li> <li>▪ 商業周刊進行 2003 年國內 500 大服務業調查，聯強國際排名第 7</li> <li>▪ 獲澳洲 BRW 雜誌評選「50 Companies with Good Asset Use」，澳洲子公司排名第 20</li> </ul>
2005	<ul style="list-style-type: none"> <li>▪ 獲品牌價值鑑定機構 Interbrand 評鑑為「台灣十大最有價值國際品牌」第八大</li> <li>▪ 天下雜誌 2004 年國內 500 大服務業調查，聯強國際排名第 11</li> <li>▪ 獲天下雜誌評選為「標竿企業」</li> <li>▪ 商業周刊 2004 年國內 500 大服務業調查，聯強國際排名第 11</li> </ul>
2006	<ul style="list-style-type: none"> <li>▪ 商業周刊 2005 年國內 500 大服務業調查，聯強國際排名第 15</li> <li>▪ 天下雜誌 2005 年國內 500 大服務業調查，聯強國際排名第 7</li> <li>▪ 獲天下雜誌評選為「標竿企業」</li> <li>▪ 獲大陸【銷售與市場】雜誌頒發的中國「金銷獎」</li> <li>▪ 獲大陸【電腦產品與流通】頒發十大卓越分銷商金榜</li> <li>▪ 獲【電腦商情報】頒發的「中國百強 IT」分銷商第二名</li> </ul>
2007	<ul style="list-style-type: none"> <li>▪ 獲天下雜誌評選為 2007 年「最佳聲望標竿企業」</li> <li>▪ 天下雜誌 2006 年國內 500 大服務業調查，聯強國際排名第 7</li> <li>▪ 商業周刊 2006 兩岸三地 1000 大企業，排名第 73，電子通路商排名第 1</li> <li>▪ 獲品牌價值鑑定機構 Interbrand 評鑑為「台灣最有價值國際品牌」第十一大</li> </ul>
2008	<ul style="list-style-type: none"> <li>▪ 獲天下雜誌評選為 2008 年「最佳聲望標竿企業」</li> <li>▪ 天下雜誌 2007 年國內 500 大服務業調查，聯強國際排名第 6</li> <li>▪ 今周刊 2008 年「中國市場消費品牌五十強排行榜」，聯強國際排名第 24</li> <li>▪ 今周刊 2008 年「兩岸三地 1000 大企業排行榜」，聯強國際排名第 282，較 2007 年大幅進步 181 名</li> <li>▪ 獲品牌價值鑑定機構 Interbrand 評鑑為「台灣最有價值國際品牌」第九大</li> <li>▪ 杜書伍獲選國立交通大學五十位最有影響力校友</li> </ul>
2009	<ul style="list-style-type: none"> <li>▪ 獲品牌價值鑑定機構 Interbrand 評鑑為「台灣最有價值國際品牌」第九大</li> <li>▪ 天下雜誌 2008 年台灣「500 大服務業調查」，聯強國際排名第 7</li> <li>▪ 天下雜誌評選為 2008 年「最佳聲望標竿企業」，連續七年獲此殊榮</li> <li>▪ 商業周刊 2008 年「兩岸三地 1000 大企業排行榜」，聯強國際在中港台上市企業中營收排名第 91 大</li> <li>▪ 數位時代 2008 年之「台灣科技一百強」中「最讓投資人滿意」之科技企業第八強</li> </ul>
2010	<ul style="list-style-type: none"> <li>▪ 獲品牌價值鑑定機構 Interbrand 評鑑為「台灣最有價值國際品牌」之第九大</li> <li>▪ 天下雜誌評選為 2010 年「最佳聲望標竿企業」，為連續第八年獲此一殊榮</li> <li>▪ 天下雜誌 2009 年台灣「500 大服務業調查」，聯強國際排名台灣第 6 大之服務業公司；在資訊、通訊、IC 通路業排名第 1</li> <li>▪ 天下雜誌 2010 年「兩岸三地 1000 大企業排行榜」，聯強國際在中港台上市企業中，營收排名第 74 大</li> <li>▪ 今周刊 2010 年「兩岸三地上市通路 50 強」，聯強國際在中港台上市的通路企業中，營收排名第 3 大</li> <li>▪ 數位時代 2010 年「台灣科技 100 強」，聯強國際在台灣科技業中，排名第 43 強，較 2009 年進步 35 名</li> <li>▪ 彭博商業周刊 2010 年「世界科技 100 強」，聯強國際在全球科技業中，排名第 37 強</li> </ul>

## 二、公司治理報告

### (一) 組織系統

- 集團架構圖





## 集團企業基本資料

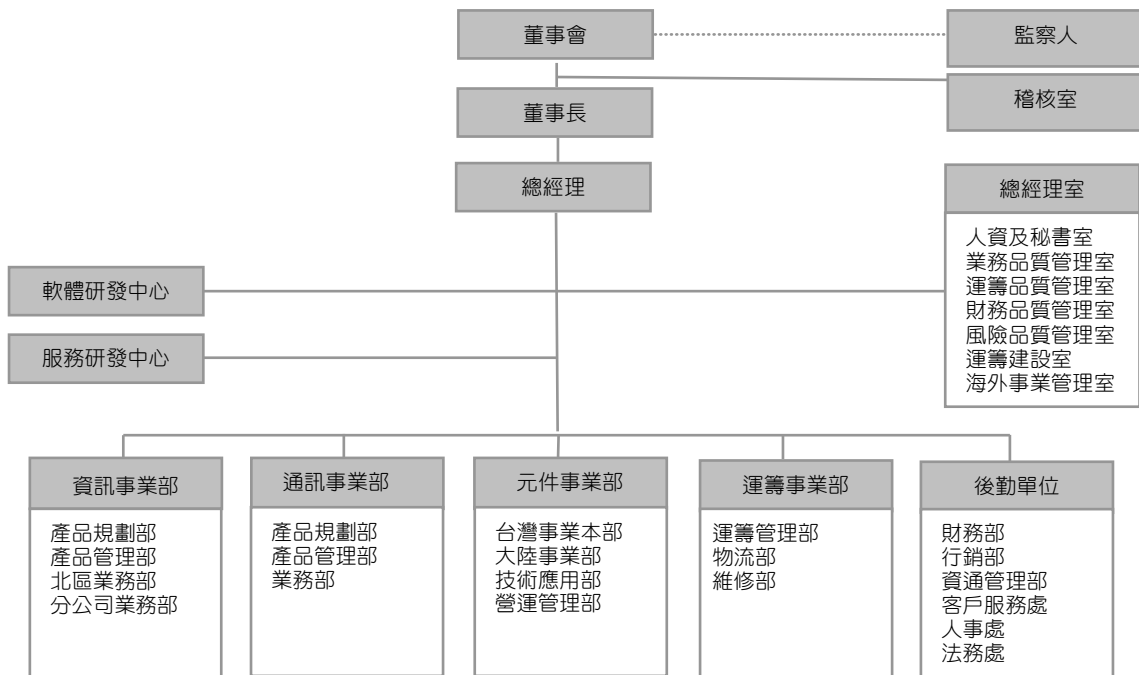
2010.12.31 單位：仟元

企業名稱	設立日期	地址	資本額*	主要營業或生產項目
Synnex Global Ltd.	1996.12.27	英屬維京群島	USD	548,250 投資控股公司
Synnex Mauritius Ltd.	2004.12.02	模里西斯	USD	24,000 投資控股公司
Peer Development Ltd.	1996.12.27	英屬維京群島	USD	30,200 投資控股公司
Synnex China Holdings Ltd.	2002.07.19	英屬維京群島	USD	100,200 投資控股公司
King's Eye Investments Ltd.	1997.01.23	英屬維京群島	USD	62,477 投資控股公司
Redington (India) Ltd.**	-	印度		- 經營印度、中東、非洲等地資訊通訊產品之銷售
Synnex Corporation**	-	美國		- 經營歐、美、日本等地區資訊產品之銷售
聯強國際(中國)投資有限公司	2007.11.05	中國上海	USD	100,000 大陸地區投資控股公司
聯強國際(北京)有限公司	2002.10.11	中國北京	USD	9,000 經營大陸地區資訊及通訊產品之產銷
聯強國際(上海)有限公司	2002.10.15	中國上海	USD	22,000 經營大陸地區資訊及通訊產品之產銷
聯強國際貿易(中國)有限公司	2005.11.25	中國上海	USD	130,000 經營大陸地區資訊及通訊產品之產銷
聯強國際(成都)科技有限公司	2006.11.06	中國成都	USD	5,000 經營大陸地區資訊及通訊產品之產銷
聯強國際(南京)電子有限公司	2006.12.20	中國南京	USD	5,000 經營大陸地區資訊及通訊產品之產銷
聯強國際(瀋陽)科技有限公司	2008.08.19	中國瀋陽	USD	3,000 經營大陸地區資訊及通訊產品之產銷
聯強國際(天津)科技有限公司	2009.04.21	中國天津	USD	4,500 經營大陸地區資訊及通訊產品之產銷
聯強國際(杭州)電子有限公司	2009.11.25	中國杭州	USD	5,000 經營大陸地區資訊及通訊產品之產銷
聯強國際(青島)科技有限公司	2010.03.04	中國青島	USD	4,000 經營大陸地區資訊及通訊產品之產銷
聯強國際(廣州)科技有限公司	2010.03.18	中國廣州	USD	2,750 經營大陸地區資訊及通訊產品之產銷
聯強國際(西安)科技有限公司	2010.03.24	中國西安	USD	4,000 經營大陸地區資訊及通訊產品之產銷
聯強國際(蘇州)科技有限公司	2010.06.17	中國蘇州	USD	1,500 經營大陸地區資訊及通訊產品之產銷
Laser Computer Holding Ltd.及其子公司	2001.09.06	英屬維京群島	USD	36,850 經營香港/大陸地區資訊產品之銷售
Synnex Electronics Hong Kong Ltd.	1993.09.09	香港	USD	300 經營香港/大陸地區電子元組件之銷售
Synnex Australia Pty. Ltd.	1991.06.06	澳洲	AUS	33,250 經營澳洲地區資訊產品之銷售
Fortune Ideal Ltd.	2000.09.04	香港	HKD	14,500 持有澳洲運籌中心
Synnex New Zealand Ltd.	2005.07.18	紐西蘭	NZD	1,500 經營紐西蘭地區資訊產品之銷售
Golden Thinking Ltd.	2010.02.19	香港	HKD	28,000 持有澳洲運籌中心
Synnex (Thailand) Public Company Ltd.及其子公司 **	-	泰國		- 經營泰國地區資訊產品之銷售
嘉榮行銷(股)公司	1990.02.23	台北市	NTD	1,000 經營廣告行銷業務
霆寶科技(股)公司	2001.06.28	台北市	NTD	225,000 經營電子元組件之銷售
群環科技(股)公司**	-	台北市		- 經營台灣地區資訊產品之銷售

\* 含預收股款。

\*\* 係採權益法之長期股權投資。

● 聯強台灣組織系統及執掌



職掌說明

**董事會**

稽核室：評估及改善風險管理、控制、治理過程之有效性，及達成指派任務之績效品質。

**總經理室**

人資及秘書室：負責整體人力資源開發、規劃及訓練。  
 業務品質管理室：負責整體業務營運企劃、經營分析及流程規劃。  
 運籌品質管理室：負責整體運籌營運企劃、經營分析及流程規劃。  
 財務品質管理室：負責整體財務分析、規劃及管理。  
 風險品質管理室：負責整體法務及帳管制度發展、規劃及管理。  
 運籌建設室：負責整體運籌中心設立之經營發展、規劃及管理。  
 海外事業管理室：負責海外事務發展之規劃、支援及管理。

**軟體研發中心**

負責整體 ERP 系統之規劃、整合與維護。

**服務研發中心**

負責整體服務模式及機制的設計、開發及推展。

**資訊事業部**

產品規劃部：負責資訊產品經營策略之制訂及執行。  
 產品管理部：負責資訊產品進銷存策略之制訂及執行。  
 北區業務部：負責北區資訊產品之銷售業務。  
 分公司業務部：負責中、南區資訊產品之銷售業務。

**通訊事業部**

產品規劃部：負責通訊產品經營策略之制訂及執行。  
 產品管理部：負責通訊產品進銷存策略之制訂及執行。  
 業務部：負責通訊產品之銷售業務。

**元件事業部**

台灣事業本部：負責台灣地區電子元組件產品經營策略之制訂、執行及銷售業務。  
 大陸事業部：負責大陸地區電子元組件產品經營策略之制訂、執行及銷售業務。  
 技術應用部：負責產品研發及技術應用支援等售前服務。  
 營運管理部：負責電子元組件產品業務之協調與支援。

**運籌事業部**

運籌管理部：負責物流及維修之運作管理。  
 物流部：負責倉儲、配送之運作執行。  
 維修部：負責售後維修服務之運作執行。

**後勤單位**

財務部：負責財務管理、財稅務會計及應收帳款管理。  
 行銷部：負責行銷活動之規劃及企業公關事務之處理。  
 資通管理部：負責電腦、通訊設備之採購、管理及維護。  
 客戶服務處：負責產品售後客戶服務。  
 人事處：負責人事制度之規劃與執行。  
 法務處：負責法務制度之規劃與執行。

(二) 董事、監察人、經理人、副總經理、協理、各部門及分支機構主管資料

● 董事及監察人資料

2011.4.12

職稱 姓名	選任日期	任期 (年)	初次選任日期	選任時持有股份		現在持有股份 *		配偶/未成年子女 現在持有股份 *		備註
				股數	%	股數	%	股數	%	
董事長/苗豐強	2009.6.19	3	1988.9.1	22,735,046	1.89	28,623,147	1.85	-	-	
董事/杜書伍	2009.6.19	3	1988.9.1	19,266,893	1.60	30,474,649	1.97	1,511,662	0.10	
董事/果芸	2009.6.19	3	2000.10.16	178,953,003	14.86	216,381,957	14.00	-	-	神通電腦(股)公司代表人
董事/楊世緘	2009.6.19	3	2009.6.19	178,953,003	14.86	216,381,957	14.00	-	-	神通電腦(股)公司代表人
董事/景虎士	2009.6.19	3	2007.10.9	3,293,710	0.27	1,817,119	0.12	-	-	資豐投資(股)公司代表人
監察人/楊香芸	2009.6.19	3	2006.6.12	13,471,094	1.12	16,288,643	1.05	-	-	聯華實業(股)公司代表人
監察人/周德虔	2009.6.19	3	2006.6.12	13,471,094	1.12	16,288,643	1.05	-	-	聯華實業(股)公司代表人

職稱/姓名	主要學(經)歷	目前兼任本公司及其他公司職務
董事長 苗豐強	神通電腦(股)公司董事長 神達電腦(股)公司董事長 聯華實業(股)公司董事長	聯成化科(股)公司總經理 Santa Clara University MBA 神通電腦(股)公司副董事長 神達電腦(股)公司董事長 聯華實業(股)公司董事長 聯成化科(股)公司董事長 聯強國際(股)公司海外執行長 聯成創投(股)公司董事長 聯訊創投(股)公司董事長 聯訊管顧(股)公司董事長 聯捷投資(股)公司董事長 聯訊貳創投(股)公司董事長 聯訊參創投(股)公司董事長
董事 杜書伍	聯通電子(股)公司總經理 神通電腦(股)公司副總經理	國立交通大學計算與控制學系畢 聯強國際(股)公司總經理 神通電腦(股)公司監察人 嘉榮行銷(股)公司董事長 聯訊創投(股)公司董事長
董事 果芸	資訊工業策進會副董事長兼執行長 行政院 NII 小組執行秘書 國防部駐美軍事採購團團長 國防管理學院院長	陸軍後勤司令部副司令 國防部國防管理中心主任 空軍後勤管制中心主任 美國三軍工業大學畢 神通電腦(股)公司董事長 神達電腦(股)公司董事長 資通電腦(股)公司董事長 新達電腦(股)公司董事長 神旭資訊(股)公司董事長
董事 楊世緘	行政院政務委員兼行政院科技顧問 組召集人 經濟部政務次長 經濟部常務次長 經濟部工業局局長 科學工業園區管理局副局長 國家科學委員會企劃考核處處長	經濟建設委員會部門計劃處處長 經濟建設委員會部門計劃處技正 中山科學研究院副研究員 美國西北大學電機博士 美國西北大學電機碩士 國立台灣大學電機學士
董事 景虎士	聯成化科(股)公司協理 行政院經建會技正	私立逢甲大學化學工程系兼任講師 國立清華大學工業化學研究所碩士 聯華實業(股)公司董事長 實隆國際(股)公司董事長
監察人 楊香芸	神達電腦(股)公司特別助理 神達電腦(股)公司財務中心副總經理	台灣大學工商管理研究所碩士 富驊企業(股)公司監察人
監察人 周德虔	神達電腦(股)公司董事長投資特助	美國新澤西州羅格斯大學工程博士 聯訊管顧(股)公司董事長 通達投資(股)公司董事長 聯成化科(股)公司董事長 聯訊貳創投(股)公司董事長 聯訊伍創投(股)公司董事長 聯訊參創投(股)公司董事長 聯訊陸創投(股)公司董事長

\* 皆無利用他人名義持有股份之情形。

\*\* 除董事杜書伍之兄弟杜書全擔任本公司集團事業開發主管外，其餘董事及監察人與本公司其他主管、董事或監察人皆無配偶或二親等以內之關係。

## ● 法人董事或監察人之主要股東

2011.4.12

法人董事或監察人名稱	法人董事或監察人之主要股東*
神通電腦(股)公司	聯華實業股份有限公司 35.24% 聯強國際股份有限公司 18.36% 神通電腦股份有限公司 8.69% 美安投資股份有限公司 8.18% 苗豐強 5.42% 資豐投資股份有限公司 4.38% 日商歐姆龍株式會社 1.70% 和利投資股份有限公司 1.45% 華成建設股份有限公司 1.20% 寶鑫國際投資股份有限公司 1.18%
資豐投資(股)公司	神通電腦股份有限公司 100%
聯華實業(股)公司	聯成化學科技股份有限公司 9.77% 義源投資股份有限公司 8.73% 義豐投資股份有限公司 4.69% 中華開發工業銀行股份有限公司 3.52% 苗豐盛 3.31% 苗豐強 3.22% 聯強國際股份有限公司 3.11% 苗豐全 3.04% 財團法人育秀教育基金會 3.02% 聯華實業股份有限公司職工福利委員會 2.84%

\* 若其主要股東為法人者，則再填列其前十大股東，詳如下表。

## ● 法人董事或監察人之主要股東屬法人者其主要股東

2011.4.12

法人董事或監察人之主要股東名稱	其主要股東
神通電腦(股)公司	聯成化學科技股份有限公司 8.47% 神通電腦股份有限公司 8.01% 聯華實業股份有限公司 5.99% 美安投資股份有限公司 1.98% 苗豐強 1.43% 資豐投資股份有限公司 1.33% 渣打託管梵加德新興市場股票指數基金專戶 1.27% 中華郵政股份有限公司 0.98% 大通託管 ABP 退休基金投資專戶 0.95% 聯強國際股份有限公司 0.93%
美安投資股份有限公司	VISION QUEST OVERSEAS LTD. 82.08% JUMPSTART INVESTMENTS LTD. 16.67% 其他 1.25%
日商歐姆龍株式會社	JAPAN TRUSTEE SERVICES BANK,LTD, LTD.( TRUST ACCOUNT) 4.85% THE MASTER TRUST BANK OF JAPAN,LTD.(TRUST ACCOUNT) 4.17% THE BANK OF TOKYOU-MITSUBISHI UFJ,LTD. 3.23% THE BANK OF KYOTO,LTD. 2.96% STATE STREET BANK & TRUST COMPANY 505223 2.81% NIPPON LIFE INSURANCE COMPANY 2.54% RBC DEXIA INVESTOR SERVICES TRUST, LONDON LENDING ACCOUNT 1.63% OMRON EMPLOYEE STOCK OWNERSHIP PLAN 1.61% THE CHASE MANHATTAN BANK 385036 1.49% MELLON BANK NA AS AGENT FOR ITS CLIENT MELLON OMNIBUS US PENSION1.35%
和利投資股份有限公司	神通電腦股份有限公司 100%
華成建設股份有限公司	聯華實業股份有限公司 100%
寶鑫國際投資股份有限公司	鴻海精密工業股份有限公司 100%

法人董事或監察人之主要股東名稱	其主要股東
聯成化學科技股份有限公司	聯華實業股份有限公司 30.48% 聯強國際股份有限公司 5.41% 新光人壽保險股份有限公司 2.92% 馬長隆 2.41% 利百代國際實業股份有限公司 1.90% 勞工退休基金監理委員會 1.85% 義源投資股份有限公司 1.69% 公務人員退休撫卹基金管理委員會 1.45% 神達電腦股份有限公司 1.27% 新制勞工退休基金 1.25%
義源投資股份有限公司	英屬維京群島商全能有限公司 100%
義豐投資股份有限公司	英屬維京群島商恒富股份有限公司 100%
中華開發工業銀行股份有限公司	中華開發金融控股股份有限公司 100%
聯強國際(股)公司	神通電腦股份有限公司 14.00% 大通銀行託管歐本漢瑪開發中市場基金專戶 3.09% 匯豐(台灣)商業銀行股份有限公司受託保管馬修國際基金投資專戶 2.96% 勞工保險局 2.71% 摩根大通託管沙烏地阿拉伯中央銀行投資專戶 2.49% 匯豐(台灣)商業銀行股份有限公司受託保管摩根士丹利國際有限公司投資專戶 2.31% 國泰人壽保險股份有限公司 2.26% 舊制勞工退休基金 2.24% 杜書伍 1.97% 苗豐強 1.85%

## ● 董事及監察人資料

條件	是否具有五年以上工作經驗 及下列專業資格			符合獨立性情形*										兼任其他公開發行公司獨立董事家數
	商務、法務、財務、會計或公司業務所須相關科系之公私立大專院校講師以上	法官、檢察官、律師、會計師或其他與公司業務所需之國家考試及格領有證書之專門職業及技術人員	商務、法務、財務、會計或公司業務所須之工作經驗	1	2	3	4	5	6	7	8	9	10	
姓名														
董事長 苗豐強			√				√			√	√	√	√	-
董事 杜書伍			√				√			√	√	√	√	-
董事 果芸			√	√	√	√	√			√	√	√		-
董事 楊世緘			√	√	√	√	√	√	√	√	√	√		1
董事 景虎士			√	√	√	√	√	√		√	√	√		-
監察人 楊香芸			√	√	√	√	√	√	√	√	√	√		-
監察人 周德虔			√	√	√	√	√	√	√	√	√	√		-

\*各董事、監察人於選任前二年及任職期間符合下述各條件者：

- (1) 非為公司或其關係企業之受僱人。
- (2) 非公司或其關係企業之董事、監察人(但如為公司或其母公司、公司直接及間接持有表決權之股份超過百分之五十之子公司之獨立董事者，不在此限)。
- (3) 非本人及其配偶、未成年子女或以他人名義持有公司已發行股份總額百分之一以上或持股前十名之自然人股東。
- (4) 非前三款所列人員之配偶、二親等以內親屬或五親等以內直系血親親屬。
- (5) 非直接持有公司已發行股份總額百分之五以上法人股東之董事、監察人或受僱人，或持股前五名法人股東之董事、監察人或受僱人。
- (6) 非與公司有財務或業務往來之特定公司或機構之董事(理事)、監察人(監事)、經理人或持股百分之五以上股東。
- (7) 非為公司或關係企業提供商務、法務、財務、會計等服務或諮詢之專業人士、獨資、合夥、公司或機構之企業主、合夥人、董事(理事)、監察人(監事)、經理人及其配偶。
- (8) 未與其他董事間具有配偶或二親等以內之親屬關係。
- (9) 未有公司法第 30 條各款情事之一。
- (10) 未有公司法第 27 條規定以政府、法人或其代表人當選。

## ● 總經理、副總經理、協理、各部門及分支機構主管資料

2011.4.12

單位：股/%

職稱 姓名	就任 日期 *	持有股份		配偶/未成年子女 持有股份 **		主要學(經)歷	目前兼任 其他公司職務	具配偶或二親等以 內關係之經理人			經理人取 得員工認 股權憑證 情形
		股數	%	股數	%			職稱	姓名	關係	
總經理 杜書伍	1988. 9.12	30,474,649	1.97	1,511,662	0.10	聯通電子(股)公司總經理 神通電腦(股)公司副總經理 國立交通大學計算與控制 學系畢	神通電腦(股)公司監察人 嘉榮行銷(股)公司董事長 聯訊創投(股)公司董事 聯訊管顧(股)公司監察人 大椽(股)公司董事 靈寶科技(股)公司董事長 神通資訊科技(股)公司監察人	無	無	無	3,960,000
副總經理 魏輝	1988. 9.12	1,463,630	0.09	80,661	0.01	聯通電子(股)公司協理 神通電腦(股)公司經理 私立淡江大學電算系畢	群環科技(股)公司董事 靈寶科技(股)公司董事	無	無	無	1,000,000
副總經理 李黎聲	1988. 9.12	756,189	0.05	736,948	0.05	神通電腦(股)公司協理 大同(股)公司專員 私立東吳大學法律系畢	通達投資(股)公司董事 群環科技(股)公司董事 嘉榮行銷(股)公司董事	無	無	無	800,000
海外執行長 苗豐強	2005. 4.1	28,623,147	1.85	-	-	神通電腦(股)公司董事長 神達電腦(股)公司董事長 聯華實業(股)公司董事長 聯成化科(股)公司總經理 Santa Clara University MBA	神通電腦(股)公司副董事長 神達電腦(股)公司董事長 聯華實業(股)公司董事長 聯成化科(股)公司董事長 聯成創投(股)公司董事長 聯訊創投(股)公司董事長 聯訊管顧(股)公司董事長 聯捷投資(股)公司董事長 聯訊貳創投(股)公司董事長 聯訊參創投(股)公司董事長 聯訊伍創投(股)公司董事長 聯訊陸創投(股)公司董事長 神基科技(股)公司董事 華邦電子(股)公司董事 資通電腦(股)公司董事 新達電腦(股)公司董事 台達化學(股)公司董事 偉成投資(股)公司董事 聯華氣體(股)公司董事 神通資訊科技(股)公司副董事長	無	無	無	3,960,000
協理 張文英	1988. 11.1	514,410	0.03	34,890	0.00	德記洋行(股)公司經理 中菲行(股)公司經理 私立東吳大學會計系畢	靈寶科技(股)公司監察人 嘉榮行銷(股)公司監察人	無	無	無	200,000

\* 就任日期係指就任此職務之日期，期間若有職稱變更，則不贅述。

\*\* 皆無利用他人名義持有股份之情形。

## ● 董事、監察人、經理人之報酬及配發員工紅利情形

### 給付酬金政策

董監事酬勞主要係考量公司營運績效、同業水準及個人參與董監事功能運作之參與度綜合考量給付之。

經理人之酬勞視公司營運績效及個人績效表現，參酌同業水準給付之。

### 董事之報酬

2010 年度

單位：%/新台幣仟元

職稱	姓名	董事酬金*				A、B、C 及 D 等四項總額占稅後純益之比例 (%)	兼任員工領取相關酬金*				A、B、C、D、E、F 及 G 等七項總額占稅後純益之比例 (%)	有無領取來自子公司以外轉投資事業酬金*	
		報酬(A)	退職退休金(B)	盈餘分配之酬勞(C)****	業務執行費用(D)		薪資、獎金及特支費等(E)	退職退休金(F)*****	盈餘分配員工紅利(G)****				員工認股權憑證得認購股數(H)
									現金紅利金額	股票紅利金額			
董事長	苗豐強												
董事	杜書伍												
董事	果芸**	-	-	4,800	488	0.10	8,048	465	80,000	-	7,920,000	1.72	無
董事	楊世緘**												
董事	景虎士***												

\* 本公司及合併報表內所有公司支付董事酬金及兼任員工領取相關酬金之金額皆相同。

\*\* 係神通電腦(股)公司代表人。

\*\*\* 係資豐投資(股)公司代表人。

\*\*\*\* 擬議發放之 2010 年度董事酬金尚未經股東會決議通過，故此係暫估金額。董事兼任員工領取之盈餘分配員工紅利係依去年實際配發比例計算今年擬議配發數，故此係暫估金額。

\*\*\*\*\* 係提列提撥數，未實際支付。

給付本公司各個董事酬金級距	董事姓名			
	前四項酬金總額(A+B+C+D)		前七項酬金總額(A+B+C+D+E+F+G)	
	本公司	合併報表內所有公司	本公司	合併報表內所有公司
低於 2,000,000 元	苗豐強、杜書伍、果芸*、楊世緘*、景虎士**	苗豐強、杜書伍、果芸*、楊世緘*、景虎士**	果芸*、楊世緘*、景虎士**	果芸*、楊世緘*、景虎士**
2,000,000 元(含)~5,000,000 元	-	-	-	-
5,000,000 元(含)~10,000,000 元	-	-	-	-
10,000,000 元(含)~15,000,000 元	-	-	-	-
15,000,000 元(含)~30,000,000 元	-	-	-	-
30,000,000 元(含)~50,000,000 元	-	-	苗豐強、杜書伍	苗豐強、杜書伍
50,000,000 元(含)~100,000,000 元	-	-	-	-
100,000,000 元以上	-	-	-	-
總計	5	5	5	5

\* 係神通電腦(股)公司代表人。

\*\* 係資豐投資(股)公司代表人。

### 監察人之報酬

2010 年度

單位：%/新台幣仟元

職稱	姓名	監察人酬金***				A、B 及 C 等三項總額占稅後純益之比例 (%)	有無領取來自子公司以外轉投資事業酬金
		報酬(A)*	盈餘分配之酬勞(B)*	業務執行費用(C)*	A、B 及 C 等三項總額		
監察人	楊香芸**						
監察人	周德虔**	-	1,200	176	1,376	0.03	無

\* 本公司及合併報表內所有公司支付監察人酬金之金額皆相同。

\*\* 係聯華實業(股)公司代表人。

\*\*\* 擬議發放之 2010 年度監察人酬勞尚未經股東會決議通過，故此係暫估金額。



給付本公司各個監察人酬金級距	監察人姓名	
	前三項酬金總額(A+B+C)	
	本公司	合併報表內所有公司
低於 2,000,000 元	楊香芸*、周德虔*	楊香芸*、周德虔*
2,000,000 元(含)~5,000,000 元	-	-
5,000,000 元(含)~10,000,000 元	-	-
10,000,000 元(含)~15,000,000 元	-	-
15,000,000 元(含)~30,000,000 元	-	-
30,000,000 元(含)~50,000,000 元	-	-
50,000,000 元(含)~100,000,000 元	-	-
100,000,000 元以上	-	-
總計	2	2

\* 係聯華實業(股)公司代表人。

### 總經理及副總經理之報酬

2010 年度

單位：%/新台幣仟元

職稱	姓名	薪資(A)**	退職退休金(B)**及****	獎金及特支費等(C)**	盈餘分配之員工紅利金額(D)**		A、B、C 及 D 等四項總額占稅後純益之比例(%)	取得員工認股權憑證數額**	有無領取來自子公司以外轉投資事業酬金**
					現金紅利金額***	股票紅利金額***			
總經理	杜書伍	15,490	895	-	90,000	-	1.95	9,720,000	無
副總經理	吳榮敏****								
副總經理	魏輝								
副總經理	李黎聲								
海外執行長	苗豐強								

\* 配有座車成本 NT\$9,020 仟元，帳面價值 NT\$4,883 仟元。

\*\* 本公司及合併報表內所有公司支付總經理及副總經理報酬之金額皆相同。

\*\*\* 擬議發放之 2010 年度總經理及副總經理現金紅利尚未經股東會決議通過，係依去年實際配發比例計算今年擬議配發數，故此係暫估數。

\*\*\*\* 係提列撥數，未實際支付。

\*\*\*\*\* 吳榮敏副總已於 2010 年 5 月 10 日離職

給付本公司各個總經理及副總經理酬金級距	總經理及副總經理姓名	
	本公司	合併報表內所有公司
	低於 2,000,000 元	吳榮敏
2,000,000 元(含)~5,000,000 元	李黎聲	李黎聲
5,000,000 元(含)~10,000,000 元	-	-
10,000,000 元(含)~15,000,000 元	魏輝	魏輝
15,000,000 元(含)~30,000,000 元	-	-
30,000,000 元(含)~50,000,000 元	苗豐強、杜書伍	苗豐強、杜書伍
50,000,000 元(含)~100,000,000 元	-	-
100,000,000 元以上	-	-
總計	5	5

### 配發員工紅利之經理人姓名及配發情形

2010 年度

單位：%/新台幣仟元

	職稱	姓名	股票紅利	現金紅利*	總計	總額占稅後純益之比例(%)
			金額	金額		
經理人	總經理	杜書伍	-	92,350	92,350	1.69
	副總經理	吳榮敏**				
	副總經理	魏輝				
	副總經理	李黎聲				
	海外執行長	苗豐強				
	財務協理	張文英				
	財務經理	黃碧琇				

\* 擬議發放之 2010 年度經理人現金紅利尚未經股東會決議通過，係依去年實際配發比例計算今年擬議配發數，故此係暫估數。

\*\* 吳榮敏副總已於 2010 年 5 月 10 日離職。

## 最近二年度支付本公司董事、監察人、總經理及副總經理酬金總額占稅後純益比例

單位：新台幣仟元

項目	酬金總額				佔稅後純益之比例			
	2009		2010*		2009		2010	
	本公司	合併報表內所有公司	本公司	合併報表內所有公司	本公司	合併報表內所有公司	本公司	合併報表內所有公司
董事之酬金	5,138	5,138	5,288	5,288	0.11%	0.11%	0.10%	0.10%
監察人之酬金	1,324	1,324	1,376	1,376	0.03%	0.03%	0.03%	0.03%
總經理及副總經理之酬金	117,094	117,094	106,385	106,385	2.43%	2.43%	1.95%	1.95%

\* 擬議發放之 2010 年度董事、監察人、總經理及副總經理之酬金，尚未經股東會決議通過，係依去年實際配發比例計算今年擬議配發數，故此係暫估數。

## (三) 公司治理運作情形

## ● 董事會運作情形資訊

最近年度及截至 2011.4.30 止，董事會開會 (A) 14 次，董事監察人出席情形如下：

職稱	姓名	實際出席(列)席 次數(B)	委託出席 席次數	實際出席(列)席率(%) 【 B/A 】	備註
董事長	苗豐強	14	0	100%	-
董事	神通電腦(股)公司代表人：果芸	14	0	100%	-
董事	神通電腦(股)公司代表人：楊世緘	13	1	93%	-
董事	杜書伍	14	0	100%	-
董事	資豐投資(股)公司代表人：景虎士	13	0	93%	-

其他應記載事項：

- 一、證交法第 14 條之 3 所列事項暨其他經獨立董事反對或保留意見且有紀錄或書面聲明之董事會議決事項：無。
- 二、董事對利害關係議案迴避之執行情形：無。
- 三、當年度及最近年度加強董事會職能之目標(例如設立審計委員會、提升資訊透明度等)與執行情形評估：無。

## ● 監察人參與董事會運作情形

最近年度及截至 2011.4.30 止，董事會開會 (A) 14 次，董事監察人出席情形如下：

職稱	姓名	實際出席(列)席 次數(B)	委託出席 席次數	實際出席(列)席率(%) 【 B/A 】	備註
監察人	聯華實業(股)公司代表人：楊香芸	12	-	86%	-
監察人	聯華實業(股)公司代表人：周德虔	12	-	86%	-

其他應記載事項：

- 一、監察人之組成及職責。
  - (一)監察人與公司員工及股東之溝通情形(例如溝通管道、方式等)：監察人認為必要時得與員工、股東直接聯絡對談。
  - (二)監察人與內部稽核主管及會計師之溝通情形(例如就公司財務、業務狀況進行溝通之事項、方式及結果等)：
    - 1.稽核主管於稽核項目完成之次月向監察人提報稽核報告，監察人並無反對意見。
    - 2.稽核主管列席公司定期性董事會並作稽核業務報告，監察人並無反對意見。
    - 3.監察人定期每季與會計師以面對面或書面方式進行財務狀況溝通。
- 二、監察人列席董事會如有陳述意見，應敘明董事會日期、期別、議案內容、董事會決議結果以及公司對監察人陳述意見之處理：無。

## ● 公司治理運作情形資訊及其與上市上櫃公司治理實務守則差異情形及原因

項目	運作情形	與上市上櫃公司治理實務守則差異情形及原因															
一、公司股權結構及股東權益 (一)公司處理股東建議或糾紛等問題之方式 (二)公司掌握實際控制公司之主要股東及主要股東之最終控制者名單之情形 (三)公司建立與關係企業風險控管機制及防火牆之方式	(一)本公司設有發言人制度,妥善處理股東建議、疑義及糾紛事項。 (二)本公司可掌握實際控制公司之主要股東及主要股東之最終控制者名單;並依證券交易法規定每月申報董、監及大股東持有股數。 (三)與關係企業之往來皆本於公平合理之原則,就相互間之財務業務相關作業訂定書面規範。	無顯著差異															
二、董事會之組成及職責 (一)公司設置獨立董事之情形 (二)定期評估簽證會計師獨立性之情形	(一)公司無設置獨立董事,惟本公司董事皆能依照法令、章程或股東會決議行使職權。 (二)每年評估。	(一)本公司尚未設置獨立董事。 (二)如有法令或實際必要之考量時,則爰「上市上櫃公司治理實務守則」及相關法令辦理。															
三、建立與利害關係人溝通管道之情形	利害關係人如有需要時可隨時與本公司聯絡。	無顯著差異															
四、資訊公開 (一)公司架設網站,揭露財務業務及公司治理資訊之情形 (二)公司採行其他資訊揭露之方式(如架設英文網站、指定專人負責公司資訊之蒐集及揭露、落實發言人制度、法人說明會過程放置公司網站等)	(一)本公司設有網站,網址為 <a href="http://www.synnex.com.tw">http://www.synnex.com.tw</a> ,揭露財務與業務之相關資料。 (二)本公司之相關資料均規定揭露於「公開資訊觀測站」。	無顯著差異															
五、公司設置提名、薪酬或其他各類功能性委員會之運作情形	本公司目前無設立設置提名、薪酬或其他各類功能性委員會。	如有法令或實際必要之考量時,將依「上市上櫃公司治理實務守則」及相關法令辦理。															
六、公司如依據「上市上櫃公司治理實務守則」訂有公司治理實務守則者,請敘明其運作與所訂公司治理實務守則之差異情形: 本公司目前尚未訂有公司治理實務守則。																	
七、其他有助於瞭解公司治理運作情形之重要資訊(如員工權益、僱員關懷、投資者關係、供應商關係、利害關係人之權利、董事及監察人進修之情形、風險管理政策及風險衡量標準之執行情形、客戶政策之執行情形、公司為董事及監察人購買責任保險之情形等): (一)本公司已為董事及監察人購買責任保險。 (二)本公司未訂定公司治理實務守則,惟董事與監察人職權之行使皆依「上市上櫃公司治理實務守則」為範本。 (三)本公司董事與監察人均能本於忠實執行業務並盡善良管理人之注意義務行使職權。 (四)董事及監察人進修情形:																	
	<table border="1"> <thead> <tr> <th>董監事</th> <th>進修機構</th> <th>課程名稱</th> <th>訓練期間</th> <th>時數</th> </tr> </thead> <tbody> <tr> <td>法人董事代表人 景虎士</td> <td>財團法人中華民國證券暨期貨市場發展基金會</td> <td>董監事研討會【IFRS導入介紹、內部人股權管理知多少】</td> <td>2010/3/23</td> <td>3</td> </tr> <tr> <td>法人董事代表人 景虎士</td> <td>社團法人中華公司治理協會</td> <td>薪酬委員會的工作規劃</td> <td>2011/4/26</td> <td>3</td> </tr> </tbody> </table>	董監事	進修機構	課程名稱	訓練期間	時數	法人董事代表人 景虎士	財團法人中華民國證券暨期貨市場發展基金會	董監事研討會【IFRS導入介紹、內部人股權管理知多少】	2010/3/23	3	法人董事代表人 景虎士	社團法人中華公司治理協會	薪酬委員會的工作規劃	2011/4/26	3	
董監事	進修機構	課程名稱	訓練期間	時數													
法人董事代表人 景虎士	財團法人中華民國證券暨期貨市場發展基金會	董監事研討會【IFRS導入介紹、內部人股權管理知多少】	2010/3/23	3													
法人董事代表人 景虎士	社團法人中華公司治理協會	薪酬委員會的工作規劃	2011/4/26	3													
(五)經理人參與公司治理有關之進修及訓練情形:	<table border="1"> <thead> <tr> <th>經理人</th> <th>進修機構</th> <th>課程名稱</th> <th>訓練期間</th> <th>時數</th> </tr> </thead> <tbody> <tr> <td>會計主管 張文英</td> <td>財團法人中華民國會計研究發展基金會</td> <td>發行人證券商證券交易所會計主管持續進修班</td> <td>2010/9/9-10</td> <td>12</td> </tr> <tr> <td>會計主管 張文英</td> <td>財團法人中華民國會計研究發展基金會</td> <td>國際會計準則解析(上):準則總覽及資產負債相關公報</td> <td>2010/9/13-14</td> <td>12</td> </tr> </tbody> </table>	經理人	進修機構	課程名稱	訓練期間	時數	會計主管 張文英	財團法人中華民國會計研究發展基金會	發行人證券商證券交易所會計主管持續進修班	2010/9/9-10	12	會計主管 張文英	財團法人中華民國會計研究發展基金會	國際會計準則解析(上):準則總覽及資產負債相關公報	2010/9/13-14	12	
經理人	進修機構	課程名稱	訓練期間	時數													
會計主管 張文英	財團法人中華民國會計研究發展基金會	發行人證券商證券交易所會計主管持續進修班	2010/9/9-10	12													
會計主管 張文英	財團法人中華民國會計研究發展基金會	國際會計準則解析(上):準則總覽及資產負債相關公報	2010/9/13-14	12													
八、如有公司治理自評報告或委託其他專業機構之公司治理評鑑報告者,應敘明其自評(或委外評鑑)結果、主要缺失(或建議)事項及改善情形: 本公司目前尚未設置公司治理自評報告或委託其他專業機構之公司辦理治理評鑑報告。																	

## ● 公司履行誠信經營情形及採行措施

本公司為建立誠信之企業文化及健全發展,已依據「上市上櫃公司誠信經營守則」之規範,本於廉潔、透明及負責之經營理念,制定以誠信為基礎之政策,並建立良好之公司治理與風險控管機制,以創造永續發展之經營環境。

## ● 履行社會責任情形

項目	運作情形	與上市上櫃公司企業社會責任實務守則差異情形及原因
<p>一、落實推動公司治理</p> <p>(一) 公司訂定企業社會責任政策或制度，以及檢討實施成效之情形。</p> <p>(二) 公司設置推動企業社會責任專(兼)職單位之運作情形。</p> <p>(三) 公司定期舉辦董事、監察人與員工之企業倫理教育訓練及宣導事項，並將其與員工績效考核系統結合，設立明確有效之獎勵及懲戒制度之情形。</p>	<p>(一) 本公司訂定企業社會責任政策，以「聯強的價值觀」之形式明確宣示闡述，並且形成企業文化的一部分。「聯強的價值觀」(制訂於1988年)全文如下：</p> <ol style="list-style-type: none"> <li>1.均衡維護員工與股東的權益是我們的責任。我們將以誠信、公平的原則來處理彼此的權益。</li> <li>2.我們潛心於建立優良的企業文化與環境，以為員工在公司經營理念與策略的組織規範內，有充分發揮個人潛能的機會。</li> <li>3.我們執著於誠信的原則，秉持最高商業道德，不以提供誘因而影響他人行為，而違反雇主或公司利益，同樣也不容許我們的員工收受這種誘因。</li> <li>4.我們認為對所在的社會或行業付出貢獻是義務，也是使命。</li> <li>5.我們深信：贏得信賴，是榮譽也是責任；雅納批評，是智慧也是勇氣。</li> </ol> <p>(二) 本公司企業社會責任之推動由總經理室人資及秘書室負責統籌。</p> <p>(三) 本公司於創立之始即訂定以誠信、公平原則揭示於公司價值觀內，均衡維護員工與股東權益，秉持最高商業道德，不因誘因違反公司利益。在每位員工任職時均簽署契約書、廉潔承諾書等承諾遵守相關誠信規則。任職期間除訂定獎懲制度明確規範相關行為準則，另在內部教育訓練EMBA文章，也不定時宣導正面的價值觀，以達到潛移默化的效果。</p>	無顯著差異
<p>二、發展永續環境</p> <p>(一) 公司致力於提升各項資源之利用效率，並使用對環境負荷衝擊低之再生物料之情形。</p> <p>(二) 公司依其產業特性建立合適之環境管理制度之情形。</p> <p>(三) 設立環境管理專責單位或人員，以維護環境之情形。</p> <p>(四) 公司注意氣候變遷對營運活動之影響，制定公司節能減碳及溫室氣體減量策略之情形。</p>	<p>(一) 本公司致力於提升資源之利用效率，降低對環境之負荷。</p> <ol style="list-style-type: none"> <li>1.進行包材回收重複利用。</li> <li>2.推動無紙化行政作業，如電子簽核系統，大量降低紙張的耗用，達到節能減碳的目的。</li> </ol> <p>(二) 本公司為3C產品通路業，非高污染性行業，然聯強基於地球生命共同體的理念，仍然為善盡環保責任而積極付出。</p> <p>(三) 本公司設立環境管理專責單位以維護環境。</p> <p>(四) 本公司制定節能減碳及溫室氣體減量策略如下：</p> <ol style="list-style-type: none"> <li>1.辦公室區域溫度未達26°C，冷氣主機無法開啟。</li> <li>2.晚上7:30點關空調。</li> <li>3.廠區燈管計劃全面使用T5省電燈具及單一燈管。</li> <li>4.物流車輛回至廠區停放後，一律熄火，禁止怠速時使用冷氣。</li> <li>5.鼓勵同仁多走樓梯、少搭電梯。</li> </ol>	無顯著差異
<p>三、維護社會公益</p> <p>(一) 公司遵守相關勞動法規，保障員工之合法權益，建立適當之管理方法與程序之情形。</p> <p>(二) 公司提供員工安全與健康之工作環境，並對員工定期實施安全與健康教育之情形。</p> <p>(三) 公司制定並公開其消費者權益政策，以及對其產品與服務提供透明且有效之消費者申訴程序之情形。</p> <p>(四) 公司與供應商合作，共同致力提升企業社會責任之情形。</p> <p>(五) 公司藉由商業活動、實物捐贈、企業志工服務或其他免費專業服務，參與社區發展及慈善公益團體相關活動之情形。</p>	<p>(一) 本公司以誠信對待員工，依勞基法與相關法令保障員工合法權益，定期舉行勞資會議，提供勞資雙方溝通管道，建立共識，促進和諧。尊重兩性平等，訂定員工性騷擾防治處理要點，且優先進用殘障人士，提供其工作機會及場所，與一般人員有相同職涯發展途徑。</p> <p>(二) 本公司提供員工安全健康的環境，定期維護及改善設備，以維持良好的工作場所，除員工休息區外也為各地準媽媽設有哺乳室。設置安全衛生管理工作人員並定期辦理員工健康檢查及安全衛生教育教育訓練。並透過職工福利委員會並定期辦理各種活動，平衡員工身心。</p> <p>(三) 本公司向來重視消費者權益，所有產品服務相關資訊均透過「聯強e城市」網站詳細說明，消費者如有問題，亦可透過網站、客服專線、信函或其他適當方式向本公司客戶服務處反應。</p> <p>(四) 本公司產品規劃、維修、客戶服務等單位均與上游原廠相對映單位密切合作，共同致力於消費者服務與權益保障，提升企業社會責任。</p> <p>(五) 本公司運籌中心提供學術單位教學研究目的之參訪申請。</p>	無顯著差異
<p>四、加強資訊揭露</p> <p>(一) 公司揭露具攸關性及可靠性之企業社會責任相關資訊之方式。</p> <p>(二) 公司編製企業社會責任報告書，揭露推動企業社會責任之情形。</p>	本公司目前尚未揭露相關資訊及編製社會責任報告書	如有法令或實際必要之考量時，將依法揭露
<p>五、公司如依據「上市上櫃公司企業社會責任實務守則」訂有本身之企業社會責任守則者，請敘明其運作與所訂守則之差異情形： 本公司目前尚未訂定，如有法令或實際必要之考量時，將依法揭露。</p>		
<p>六、其他有助於瞭解企業社會責任運作情形之重要資訊(如公司對環保、社區參與、社會貢獻、社會服務、社會公益、消費者權益、人權、安全衛生與其他社會責任活動所採行之制度與措施及履行情形)：</p> <ol style="list-style-type: none"> <li>1.基於知識分享是提升國家社會知識水平與分享風氣的理念，將內部經營管理之經驗與知識集結而成之內部教育訓練教材「聯強EMBA」相關文章，無償授權各界企業界使用。</li> <li>2.將「聯強EMBA」文章集結成書，出版所得全數捐出作為推廣教育文化藝術用途。</li> <li>3.將聯強經營管理的經驗與知識，提供學術界作為個案研究，獲得政大商學院選入為台灣本土個案之開發與全球發行之研究對象。</li> </ol>		
<p>七、公司產品或企業社會責任報告書如有通過相關驗證機構之查證標準，應加以敘明：無此情形</p>		

## ● 內部控制制度執行狀況

聯強國際股份有限公司  
內部控制制度聲明書

日期：中華民國100年4月21日

本公司民國99年度之內部控制制度，依據自行檢查的結果，謹聲明如下：

- 一、本公司確知建立、實施和維護內部控制制度係本公司董事會及經理人之責任，本公司業已建立此一制度。其目的係在對營運之效果及效率(含獲利、績效及保障資產安全等)、財務報導之可靠性及相關法令之遵循等目標的達成，提供合理的確保。
- 二、內部控制制度有其先天限制，不論設計如何完善，有效之內部控制制度亦僅能對上述三項目標之達成提供合理的確保；而且，由於環境、情況之改變，內部控制制度之有效性可能隨之改變。惟本公司之內部控制制度設有自我監督之機制，缺失一經辨認，本公司即採取更正之行動。
- 三、本公司係依據「公開發行公司建立內部控制制度處理準則」(以下簡稱「處理準則」)規定之內部控制制度有效性之判斷項目，判斷內部控制制度之設計及執行是否有效。該「處理準則」所採用之內部控制制度判斷項目，係為依管理控制之過程，將內部控制制度劃分為五個組成要素：1.控制環境，2.風險評估及回應，3.控制作業，4.資訊及溝通，及5.監督。每個組成要素又包括若干項目。前述項目請參見「處理準則」之規定。
- 四、本公司業已採用上述內部控制制度判斷項目，檢查內部控制制度之設計及執行的有效性。
- 五、本公司基於前項檢查結果，認為本公司於民國99年12月31日的內部控制制度(含對子公司之監督與管理)，包括知悉營運之效果及效率目標達成之程度、財務報導之可靠性及相關法令之遵循有關的內部控制制度等之設計及執行係屬有效，其能合理確保上述目標之達成。
- 六、本聲明書將成為本公司年報及公開說明書之主要內容，並對外公開。上述公開之內容如有虛偽、隱匿等不法情事，將涉及證券交易法第二十條、第三十二條、第一百七十一條及第一百七十四條等之法律責任。
- 七、本聲明書業經本公司民國100年4月21日董事會通過，無人持反對意見，全數均同意本聲明書之內容，併此聲明。

聯強國際股份有限公司

董事長：苗豐強

總經理：杜書伍

- 公司及其內部人員依法被處罰、公司對其內部人員違反內部控制制度規定之處罰、主要缺失與改善情形：無此情形。

- 股東會及董事會之重要決議

#### 股東會

會議日期	重要議案摘要	決議結果
2010.06.17	1.承認 2009 年度決算表冊。 2.承認 2009 年度盈餘分配。 股東股利：每股現金股利 2.42 元，每股股票股利 1 元。 員工紅利：現金紅利 NT\$251 百萬元。 董監酬勞：NT\$6 百萬元。	全體出席股東無異議通過。 全體出席股東無異議通過。
	3.討論盈餘轉增資發行新股 133,467 仟股。 4.討論修訂本公司「公司章程」部分條文。 5.討論修訂本公司「背書保證處理程序」及「資金貸與他人作業程序」部分條文。	全體出席股東無異議通過。 全體出席股東無異議通過。 全體出席股東無異議通過。

#### 董事會

會議日期	重要議案摘要	決議結果
2010.01.12	1.討論參與認購聯成化學科技股份有限公司私募普通股事。	全體出席董事無異議通過。
2010.02.04	1.討論本公司已發行之實體股票全面換發為無實體股份事。	全體出席董事無異議通過。
2010.03.19	1.討論修訂本公司「公司章程」部分條文事。 2.討論召開 2010 年股東常會事。 3.討論本公司對子公司聯強國際(蘇州)科技有限公司增加投資案。	全體出席董事無異議通過。 全體出席董事無異議通過。 全體出席董事無異議通過。
2010.04.28	1.討論 2009 年度決算表冊。 2.擬定 2009 年度盈餘分配 股票股利：每股現金股利 2.42 元，每股股票股利 1 元。 員工紅利：NT\$251 百萬元。 董監酬勞：NT\$6 百萬元。 3.討論盈餘轉增資 133,467 仟股，計 NT\$1,335 百萬元。 4.討論召開 2010 年股東常會之議案事。 5.討論修訂「背書保證處理程序」及「資金貸與他人作業程序」部分條文案。 6.討論通過內部控制聲明書。	全體出席董事無異議通過。 全體出席董事無異議通過。 全體出席董事無異議通過。 全體出席董事無異議通過。 全體出席董事無異議通過。 全體出席董事無異議通過。
2010.07.13	1.討論除權息基準日： 現金股利分派基準日：2010 年 8 月 21 日 股東股票股利增資基準日：2010 年 8 月 21 日	全體出席董事無異議通過。
2010.07.29	1.討論調整配股配息率： 股票股利：由每股 1 元，調整為 0.99232021 元。 現金股利：由每股 2.42 元，調整為 2.40141492 元。	全體出席董事無異議通過。
2010.09.27	1.討論本公司透過 BVI 子公司間接投資大陸地區，於寧波、福州、重慶、長沙、石家庄及鄭州地區成立公司。	全體出席董事無異議通過。
2010.11.26	1.討論發行國內第二次無擔保轉換公司債 NT\$50 億元。 2.討論內部稽核主管異動。	全體出席董事無異議通過。 全體出席董事無異議通過。
2011.01.27	1.討論本公司間接透過 BVI 子公司於大陸深圳地區成立公司。	全體出席董事無異議通過。
2011.03.17	1.討論通過 2011 年營運計劃。 2.討論修訂本公司「公司章程」部分條文事。 3.討論修訂「背書保證處理程序」及「資金貸與他人作業程序」部分條文案。 4.討論訂定本公司「誠信經營守則」。 5.討論召開 2011 年股東常會事。	全體出席董事無異議通過。 全體出席董事無異議通過。 全體出席董事無異議通過。 全體出席董事無異議通過。 全體出席董事無異議通過。
2011.04.21	1.討論 2010 年度決算表冊。 2.擬定 2010 年度盈餘分配 股東股利：每股現金股利 2.25 元。 員工紅利：NT\$90 百萬元。 董監酬勞：NT\$6 百萬元。 3.討論召開 2011 年股東常會之議案事。 4.討論通過內部控制聲明書。	全體出席董事無異議通過。 全體出席董事無異議通過。 全體出席董事無異議通過。 全體出席董事無異議通過。

\* 上述股東會及董事會資訊並非完整內容，在此僅揭露本公司認為對投資人有重大影響之決議。

● **董事或監察人異議**

本公司 2010 年度及 2011 年截至本年報刊印日止，未有董事或監察人不同意見之情形。

● **與財務報告有關人士辭職解任之情形**

職稱	姓名	到任日期	解任日期	辭職或解任原因
稽核主管	溫叔蘭	2009.12.31	2010.11.30	因家庭因素請辭

(四) **會計師之資訊：**

1. 公費資訊：

會計師事務所名稱	會計師姓名		查核期間	備註
資誠聯合會計師事務所	葉翠苗	曾惠瑾	2010.01.01-2010.12.31	無

金額級距	公費項目	審計公費	非審計公費	合計
1	低於 2,000 仟元			
2	2,000 仟元 (含) ~ 4,000 仟元		V(*及**)	
3	4,000 仟元 (含) ~ 6,000 仟元			
4	6,000 仟元 (含) ~ 8,000 仟元			
5	8,000 仟元 (含) ~ 10,000 仟元			
6	10,000 仟元 (含) 以上	V(*)		V

\*上述公費係含海內、外子公司審計及非審計服務公費。

\*\*上述公費係含集團 IFRS 輔導顧問、公司債發行服務及稅務專案..等服務公費。

2. 更換會計師資訊：無此情形。

3. 本公司之董事長、總經理、負責財務或會計事務之經理人，最近一年度並無任職於簽證會計師所屬事務所或其關係企業之情事。

(五) **董事、監察人、經理人及大股東股權變動情形**

職稱 姓名	2010		2011.1.1 ~ 2011.4.12		備註
	持有股數增(減)數	質押股數增(減)數	持有股數增(減)數	質押股數增(減)數	
董事長兼海外執行長 苗豐強	2,583,924	-	-	-	
董事兼總經理 杜書伍	2,751,067	-	-	-	
董事 果芸、楊世緘	19,533,654	(2,516,000)	-	-	- 神通電腦(股)公司代表人*
董事 景虎士	(205,962)	-	-	-	- 資豐投資(股)公司代表人*
監察人 楊香芸、周德虔	1,470,440	-	-	-	- 聯華實業(股)公司代表人*
副總經理 吳榮敏(解任日期 2010.05.07)	(468,550)	-	-	-	
副總經理 魏輝	186,577	-	-	-	
副總經理 李黎聲	122,714	-	-	-	
協理 張文英	268,386	-	(20,000)	-	
財務經理 黃碧琇	(16,215)	-	-	-	
大股東 神通電腦(股)公司	19,533,654	(2,516,000)	-	-	

\* 本資訊係指法人股權變動及質押情形。

## (六) 持股比例佔前十大股東間互為關係人資料：

姓名	本人持有股份		配偶、未成年子女持有股份		利用他人名義合計持有股份		前十大股東相互間具有財務會計準則公報第六號關係人或為配偶、二親等以內之親屬關係者，其名稱或姓名及關係。		備註
	股數	持股比率	股數	持股比率	股數	持股比率	名稱	關係	
神通電腦股份有限公司	216,381,957	14.00	-	-	-	-	苗豐強 杜書伍	副董事長 法人監察人(聯強國際股份有限公司代表人)	
大通銀行託管歐本漢瑪開發中市場基金專戶	47,813,174	3.09	-	-	-	-			
匯豐(台灣)商業銀行股份有限公司受託保管馬修國際基金投資專戶	45,691,324	2.96	-	-	-	-			
勞工保險局	41,795,612	2.71	-	-	-	-			
摩根大通託管沙烏地阿拉伯中央銀行投資專戶	38,509,913	2.49	-	-	-	-			
匯豐(台灣)商業銀行股份有限公司受託保管摩根士丹利國際有限公司投資專戶	35,633,151	2.31	-	-	-	-			
國泰人壽保險股份有限公司	34,848,312	2.26	-	-	-	-			
舊制勞工退休基金	34,614,785	2.24	-	-	-	-			
杜書伍	30,474,649	1.97	1,511,662	0.10	-	-	神通電腦股份有限公司	法人監察人(聯強國際股份有限公司代表人)	
苗豐強	28,623,147	1.85	-	-	-	-	神通電腦股份有限公司	副董事長	

## (七) 對轉投資事業綜合持股比例

2010.12.31

轉投資事業	本公司投資		本公司直接或間接控制事業之投資		本公司董事、監察人、經理人之投資		綜合投資	
	股數	%	股數	%	股數	%	股數	%
通達投資(股)公司	4,630,492	19.99	-	-	11,582	0.05	4,642,074	20.04
群環科技(股)公司	42,166,777	40.86	-	-	-	-	42,166,777	40.86
Synnex Corporation	-	-	4,426,895	12.45	388,744	1.09	4,815,669	13.54
Redington (India) Ltd.	-	-	110,190,940	27.82	-	-	110,190,940	27.82
Synnex (Thailand) Public Company Ltd.	-	-	271,846,300	39.60	-	-	271,846,300	39.60
聯訊創投(股)公司	21,531,675	13.05	-	-	21,204,150	12.85	42,735,825	25.90
聯訊參創投(股)公司	19,000,000	19.00	-	-	6,000,000	6.00	25,000,000	25.00
神通電腦(股)公司	32,752,400	18.36	-	-	74,861,694	41.97	107,614,094	60.33
神通資科(股)公司	27,541,620	18.36	-	-	62,951,298	41.97	90,492,918	60.33
聯元投資(股)公司	9,015,254	19.99	-	-	9,015,254	19.99	18,030,508	39.98
惠旺創投(股)公司	-	-	295,831	5.55	-	-	295,831	5.55
聯華電信(股)公司	1,450,000	3.58	-	-	-	-	1,450,000	3.58
大椽文化(股)公司	800,000	2.68	-	-	1,200,000	4.03	2,000,000	6.71
聯訊管顧(股)公司	536,500	17.26	-	-	622,898	20.04	1,159,398	37.30
Budworth Investment Ltd.	-	-	4,424,000	13.83	-	-	4,424,000	13.83
Epro Systems (S) Pte. Ltd.	-	-	10,000	2.50	-	-	10,000	2.50
Global Strategic Investment Inc.	-	-	1,000,000	1.26	-	-	1,000,000	1.26
Hi Food Co., Ltd.	-	-	2,150,000	10.00	-	-	2,150,000	10.00
Pilot View Ltd.	-	-	84,457	1.21	-	-	84,457	1.21



### 三、資本及股份

#### (一) 股本來源

2011.4.12

單位：股/新台幣千元

年月	發行價格	額定股本		實收股本		以現金以外之財產抵充股款者	股本來源
		股數	金額	股數	金額		
2010.05	10	1,800,000,000	18,000,000	1,329,977,792	13,299,778	無	2010年第一季轉換公司債及員工認股權(註1)
2010.08	10	1,800,000,000	18,000,000	1,335,143,278	13,351,433	無	2010年第二季轉換公司債及員工認股權(註2)
2010.09	10	1,800,000,000	18,000,000	1,468,610,704	14,686,107	無	盈餘轉增資 1,334,674,260元(註3)
2010.11	10	1,800,000,000	18,000,000	1,503,226,340	15,032,263	無	2010年第三季轉換公司債及員工認股權(註4)
2011.03	10	1,800,000,000	18,000,000	1,533,725,039	15,337,250	無	2010年第四季轉換公司債及員工認股權(註5)
2011.04	10	1,800,000,000	18,000,000	1,544,602,743	15,446,027	無	2011年第一季轉換公司債及員工認股權(註6)
2011.04	10	1,800,000,000	18,000,000	1,545,050,194	15,450,502	無	2011年4月轉換公司債及員工認股權(註7)

註1 經經濟部授商字第09901096550號函核准發行新股變更登記，轉換公司債1,529,772股，員工認股權340,000股。

註2 經經濟部授商字第09901171310號函核准發行新股變更登記，轉換公司債4,642,486股，員工認股權523,000股。

註3 經行政院金融監督管理委員會金管證一字第0990034904號函核示2010.7.6申報生效。

註4 經經濟部授商字第09901252330號函核准發行新股變更登記，轉換公司債33,728,636股，員工認股權887,000股。

註5 經經濟部授商字第10001043180號函核准發行新股變更登記，轉換公司債28,478,699股，員工認股權2,020,000股。

註6 辦理變更登記中，轉換公司債9,906,704股，員工認股權971,000股。

註7 尚未辦理變更登記，轉換公司債133,451股，員工認股權314,000股。

#### 股本來源比例

2011.4.12

單位：股/新台幣千元

股本來源	金額	股數	比例(%)
設立資本	202,312	20,231,233	1.31
現金增資	923,772	92,377,176	5.98
盈餘轉增資	12,718,960	1,271,896,030	82.32
資本公積轉增資	542,000	54,200,000	3.51
股份交換	224,120	22,412,000	1.45
員工認股權	54,190	5,419,000	0.35
可轉換公司債	785,148	78,514,755	5.08
合計	15,450,502	1,545,050,194	100.00

#### (二) 股份種類

2011.4.12

單位：股

股份種類	額定股本			備註
	已發行股數(已上市)	未發行股數	合計	
記名式普通股	1,545,050,194	254,949,806	1,800,000,000	-

#### (三) 股東結構

2011.4.12

項目	政府機關	金融機構	其它法人	個人	外國機構及外國人	合計
股東人數	2	55	182	34,814	611	35,664
持有股數	41,797,981	108,734,037	367,880,813	202,286,116	824,351,247	1,545,050,194
持有比例(%)	2.71	7.04	23.81	13.09	53.35	100.00

**(四) 股權分散情形**

2011.4.12

持股分級	股東人數	持有股數	持股比例 (%)
1 - 999	14,564	4,136,015	0.27
1,000 - 5,000	14,825	32,433,202	2.10
5,001 - 10,000	2,925	21,059,184	1.36
10,001 - 15,000	1,113	13,693,987	0.89
15,001 - 20,000	486	8,594,938	0.56
20,001 - 30,000	448	10,936,245	0.71
30,001 - 40,000	230	8,072,913	0.52
40,001 - 50,000	142	6,462,139	0.42
50,001 - 100,000	283	19,944,444	1.29
100,001 - 200,000	183	26,359,949	1.71
200,001 - 400,000	117	33,329,851	2.16
400,001 - 600,000	76	37,382,246	2.41
600,001 - 800,000	47	32,450,674	2.10
800,001 - 1,000,000	29	26,674,260	1.73
1,000,001 以上	196	1,263,520,147	81.77
合計	35,664	1,545,050,194	100.00

**(五) 主要股東名單**

2011.4.12

主要股東名稱	持有股數	持股比例 (%)
神通電腦股份有限公司	216,381,957	14.00
大通銀行託管歐本漢瑪開發中市場基金專戶	47,813,174	3.09
匯豐(台灣)商業銀行股份有限公司受託保管馬修國際基金投資專戶	45,691,324	2.96
勞工保險局	41,795,612	2.71
摩根大通託管沙烏地阿拉伯中央銀行投資專戶	38,509,913	2.49
匯豐(台灣)商業銀行股份有限公司受託保管摩根士丹利國際有限公司投資專戶	35,633,151	2.31
國泰人壽保險股份有限公司	34,848,312	2.26
舊制勞工退休基金	34,614,785	2.24
杜書伍	30,474,649	1.97
苗豐強	28,623,147	1.85

**(六) 每股市價、淨值、盈餘及股利**

單位：新台幣元

項目 / 年度	2009	2010	2011.3.31	
每股市價	最高	70.30	82.60	79.00
	最低	32.60	63.00	61.00
	平均	55.07	71.71	72.29
每股淨值	分配前	24.03	23.25	24.75
	分配後**	19.67	不適用	不適用
每股盈餘	加權平均股數 (仟股)	1,458,750	1,480,497	1,538,541
	每股盈餘 - 調整前	3.64	3.68	0.91
	每股盈餘 - 調整後 *	3.31	不適用	不適用
每股股利***	現金股利	2.42	2.25	不適用
	盈餘配股	1.00	-	不適用
	資本公積配股	-	-	不適用
	累積未付股利	-	-	不適用
投資報酬分析****	本益比	15.13	19.49	不適用
	本利比	22.76	31.87	不適用
	現金股利殖利率	4.39%	3.14%	不適用

\* 係以截至 2010 年 12 月 31 日止之盈餘及員工紅利轉增資股數追溯調整。

\*\* 係依據次年度股東會分派情形填列。

\*\*\* 2010 年之分派情形係依據 2011 年 4 月 21 日董事會決議之分派情形填列。

\*\*\*\* 本益比 = 當年度每股平均收盤價/調整前每股盈餘。

本利比 = 當年度每股平均收盤價/每股現金股利。

現金股利殖利率 = 每股現金股利/當年度每股平均收盤價。

**(七) 公司股利政策及執行狀況****本次股東會擬議之股利分配**

本公司經 2011 年 4 月 21 日董事會決議每股配發現金股利 2.25 元，員工紅利計 NT\$90,000 仟元，董監事酬勞計 NT\$6,000 仟元。

**股利政策**

依本公司章程第 38 條規定，每年度稅後淨利於彌補以前年度虧損後，應先提撥 10% 為法定盈餘公積，及就當年度發生之股東權益減項金額提列特別盈餘公積，且再提撥 0.01%~10% 為員工紅利；餘額於加上前年度累積未分配盈餘後，提撥 30%~100% 為股利分配，其中現金股利不得低於當次總股利之 15%。

## (八) 本次無償配股對公司營業績效及 EPS 之影響

單位：新台幣

項目 / 年度		2011 (預估) (分配 2010 年度盈餘)
期初實收資本額(仟元)		15,032,263
本年度配股配息情形	每股現金股利(元)	2.25 *
	盈餘轉增資每股配股數(元)	-
	資本公積轉增資每股配股數(元)	-
營業績效變化情形	營業利益	
	營業利益較去年同期增(減)比率	
	稅後純益	
	稅後純益較去年同期增(減)比率	不適用*
	每股盈餘	
	每股盈餘較去年同期增(減)比率	
年平均投資報酬率(年平均本益比倒數)		
擬制性每股盈餘及本益比	若盈餘轉增資全數改配放現金股利	擬制每股盈餘 (元) 擬制年平均投資報酬率
		不適用*
	若未辦理資本公積轉增資	擬制每股盈餘 (元) 擬制年平均投資報酬率
		不適用*
	若未辦理資本公積且盈餘增資改以現金股利發放	擬制每股盈餘 (元) 擬制年平均投資報酬率
		不適用*

\* 本公司並未公開 2011 年度財務預測，故無 2011 年度預估資料；而 2010 年度之配股配息情形，係依董事會決議通過盈餘分配案列示。

董事長：苗豐強

經理人：杜書伍

會計主管：張文英

**(九) 員工分紅及董監事酬勞資訊****公司章程之規定**

員工分紅請詳股利政策之說明，董事及監察人酬勞於 2006 年股東會通過，授權董事會依同業通常之水準議定之。

**估列標準及差異處理**

1. 本公司 2010 年員工紅利及董監酬勞估列金額係以截至當期止之稅後淨利，考量法定盈餘公積等因素後，以章程所訂之成數為基礎估列。
2. 依 2007 年 3 月 16 日財團法人中華民國會計研究發展基金會(96)基秘字第 052 號函「員工分紅及董監酬勞會計處理」之規定，於具法律義務或推定義務且金額可合理估計時，認列為費用及負債。嗣後股東會決議實際配發金額與估列金額有差異時，則列為次年度之損益。

**董事會通過之擬議配發數資訊**

1. 2011 年 4 月 21 日董事會通過擬議發放 2010 年度員工現金紅利 NT\$90,000 仟元，董監酬勞 NT\$6,000 仟元與 2010 年度估列數無差異。
2. 擬議配發員工股票紅利為 NT\$0 元。
3. 本次股東會擬議發放之員工紅利及董監酬勞對每股盈餘之影響：無。

**前一年度實際配發及差異數處理情形**

2009 年度員工現金紅利 NT\$251,000 仟元，董監酬勞 NT\$6,000 仟元，與 2009 年度估列數 NT\$250,996 仟元，差異 NT\$4 仟元，列為次年度之損益。

**最近五年度員工分紅及董監事酬勞資訊**

項目 / 盈餘所屬年度		2006 (2007 年發放)	2007 (2008 年發放)	2008 (2009 年發放)	2009 (2010 年發放)	2010 (2011 年發放)
股東股利 (每股/元)	現金	1.75	2	1.3	2.42	2.25
	股票	0.5	1	1	1	-
董監事酬勞 (仟元)		6,000	6,000	6,000	6,000	6,000
員工紅利	現金	無	無	107,185	251,000	90,000
	股票					
	金額 (仟元)	110,785	116,000	140,000	無	無
	股數 (仟股)	11,079	11,600	3,249	無	無
員工紅利股數 / (員工紅利股數+股東股票股利股數)		17.87%	9.67%	2.63%	無	無
員工紅利股數 / 年底流通在外股數		1.10%	1.07%	0.24%	無	無

**2009 年度 (2010 年發放) 員工紅利配股彙總資訊：無。**

**(十) 本公司買回本公司股票情形：無。**

## 四、海外存託憑證、公司債、特別股、員工認股權證辦理情形

### (一) 海外存託憑證

發行日期	1997.7.3	1999.9.22	
發行地點	亞洲、歐洲、美國等地區	亞洲、歐洲、美國等地區	
交易地點	盧森堡證券交易所	盧森堡證券交易所	
發行總金額 (US\$)	139,382,100	245,380,125	
單位發行價格 (US\$)	22.23	18.93	
發行單位總數 (單位)	6,270,000	12,962,500	
表彰有價證券之來源	1. 現金增資發行新股 2. 釋股股東：神通電腦(股)公司、英商來克士(股)公司	1. 現金增資發行新股 2. 釋股股東：英商來克士(股)公司	
表彰有價證券之數額 (股)	25,080,000	51,850,000	
存託憑證持有人之權利與義務	權利義務與普通股相同	權利義務與普通股相同	
受託人	無	無	
存託機構	美商花旗銀行	美商花旗銀行	
保管機構	美商花旗銀行台北分行	美商花旗銀行台北分行	
2011.4.30 未兌回餘額 (單位)	1,260,856		
發行及存續期間相關費用之分攤方式	發行費用由釋股股東及發行公司按比例分擔，存續期間相關費用由存託機構負擔	發行費用由釋股股東及發行公司按比例分擔，存續期間相關費用由存託機構負擔	
存託契約及保管契約之重要約定事項	詳如存託契約及保管契約	詳如存託契約及保管契約	
每單位市價 (US\$)	2010	最高	10.92
		最低	7.88
		平均	9.11
	2011.1.1-2011.4.30	最高	10.79
		最低	8.89
		平均	9.93

### (二) 員工認股權憑證辦理情形

- 員工認股權憑證辦理情形

2011.4.12

員工認股權憑證種類	2007 年度第二次員工認股權憑證
主管機關核准日期	2007.8.20
發行(辦理)日期	2007.11.28
發行單位數	40,000 單位
發行得認購股數占已發行股份總數比率	3.00%
認股存續期間	六年
履約方式	本員工認股權憑證之履約方式，由本公司以發行新股方式交付
限制認股期間及比率(%)	屆滿二年可行使認股權比例 25%，屆滿三年可行使認股權比例 50%，屆滿四年可行使認股權比例 75%，屆滿五年可行使認股權比例 100%
已執行取得股數	5,419,000
已執行認股金額	新台幣 298,195 仟元
未執行認股數量	26,568,000 股 (註銷 8,013,000 股)
未執行認股者其每股認股價格	52.60 元
未執行認股數量占已發行股份總數比率(%)	1.73%
對股東權益影響	本認股權憑證於發行日屆滿二年後，分年執行，對原股東權益逐年稀釋，稀釋效果尚屬有限

- 累積至公開說明書刊印日止取得員工認股權憑證之經理人及取得認股權憑證可認股數前十大且得認購金額達新台幣三千萬元以上員工之姓名、取得及認購情形

2011.4.12

單位：仟股/新台幣仟元

	職 稱	姓 名	取得認股數量	取得認股數量占已發行股份總數比率	已 執 行				未 執 行			
					已執行認股數量	已執行認股價格	已執行認股金額	已執行認股數量占已發行股份總數比率	未執行認股數量	未執行認股價格(新台幣元)	未執行認股金額	未執行認股數量占已發行股份總數比率
經理人	總經理	杜書伍	9,920	0.65%	-	-	-	-	9,920	52.6	521,792	0.65%
	副總經理	魏輝										
	副總經理	李黎聲										
	海外執行長	苗豐強										
	協理	張文英										

\* 無取得認股權憑證可認股數前十大員工其得認購金額達新台幣三千萬元以上之情事。

- 最近三年度私募員工認股權憑證辦理情形，應揭露股東會通過日期與數額、價格訂定之依據及合理性、特定人選擇方式(其已洽定應募人者，並敘明應募人姓名及其與公司之關係)、辦理私募之必要理由及截至公開說明書刊印日止執行情形：無。

### (三) 特別股

無此情形。

## (四) 公司債辦理情形

## 尚未償還及已發行辦理中之公司債

## 轉換公司債(23471)

2011.4.30

公 司 債 種 類		國內第一次無擔保轉換公司債
發行(辦理)日期	2008年6月24日發行	
面 額	新台幣壹拾萬元整	
發行及交易地點	國內	
發 行 價 格	新台幣壹佰元整	
總 額	新台幣陸拾億元整	
利 率	票面利率為 0%	
期 限	發行期間五年	
償還公司債款之籌集計畫及保管方法	1.本次公司債存續期間之償債款項來源，將由每年營運所產生之資金項下支應 2.所擬支應款項來源，除備供提撥標的之公司債支付本息外，所為運用標的將注意評估其風險及必要性	
受 託 人	中國信託商業銀行股份有限公司	
承 銷 機 構	元大證券股份有限公司	
簽 證 律 師	不適用	
簽 證 會 計 師	不適用	
償 還 方 法	除債券持有人依發行及轉換辦法轉換或行使賣回權及本公司提前收回或買回註銷外，到期時以現金一次償還	
未 償 還 本 金	新台幣 1,589,000 仟元	
贖 回 或 提 前 清 償 之 條 款	依發行及轉換辦法	
限 制 條 款	無	
信用評等機構名稱、評等日期、公司債評等結果	不適用	
附其他權利	截至年報刊印日止已轉換(交換或認股)普通股、海外存託憑證或其他有價證券之金額	轉換 44,110 張，金額新台幣 4,411,000 仟元，轉換普通股計 78,514,755 股
	發行及轉換(交換或認股)辦法	依發行及轉換辦法
發行及轉換、交換或認股辦法、發行條件對股權可能稀釋情形及對現有股東權益影響	無重大影響	
交換標的委託保管機構名稱	不適用	

單位：新台幣元

公司債種類		國內第一次無擔保轉換公司債	
項目/年度		2010	2011.1.1~2011.4.30
轉換公司債市價	最 高	149.90	143.60
	最 低	106.25	119.80
	平 均	119.44	133.59
轉換價格	1.2009.01.01~2009.08.17 2.2009.08.18~2010.08.20 3.2010.08.21~2010.12.31	轉換價格為 69.90 轉換價格為 62.10 轉換價格為 54.70	54.70
發行日期及發行時轉換價格	發行日期：2008.6.24 發行時轉換價格：80.00		
履行轉換義務方式	發行新股		



## 轉換公司債(23472)

2011.4.30

公司債種類		國內第二次無擔保轉換公司債
發行(辦理)日期	2011年1月14日發行	
面額	新台幣壹拾萬元整	
發行及交易地點	國內	
發行價格	新台幣壹佰元貳角整(依票面金額之100.2%溢價發行)	
總額	新台幣伍拾億壹仟萬元整	
利率	票面利率為0%	
期限	發行期間三年	
償還公司債款之籌集計畫及保管方法	1.本次公司債存續期間之償債款項來源，將由每年營運所產生之資金項下支應 2.所擬支應款項來源，除備供提撥標的之公司債支付本息外，所為運用標的將注意評估其風險及必要性	
受託人	中國信託商業銀行股份有限公司	
承銷機構	大華證券股份有限公司	
簽證律師	不適用	
簽證會計師	不適用	
償還方法	除債券持有人依發行及轉換辦法轉換為本公司普通股外，到期時以現金一次償還	
未償還本金	新台幣5,000,000仟元	
贖回或提前清償之條款	無	
限制條款	無	
信用評等機構名稱、評等日期、公司債評等結果	不適用	
附其他權利	截至年報刊印日止已轉換(交換或認股)普通股、海外存託憑證或其他有價證券之金額	尚未轉換
	發行及轉換(交換或認股)辦法	依發行及轉換辦法
發行及轉換、交換或認股辦法、發行條件對股權可能稀釋情形及對現有股東權益影響	無重大影響	
交換標的委託保管機構名稱	不適用	

單位：新台幣元

公司債種類		國內第二次無擔保轉換公司債
項目/年度		2011.1.14~2011.4.30
轉換公司債市價	最高	104.80
	最低	100.00
	平均	102.68
轉換價格		86.80
發行日期及發行時轉換價格		發行日期：2011.01.14 發行時轉換價格：86.80
履行轉換義務方式		發行新股

交換公司債：無

總括申報方式募集與發行普通公司債：無

附認股權公司債：無

最近三年度私募公司債：無

## 五、併購或受讓他公司股份發行新股辦理情形

無此情形。

## 六、資金運用計劃執行情形

(一) 前各次發行或私募有價證券尚未完成者：無此情形。

(二) 最近三年內已完成且計劃效益尚未顯現者：無此情形。

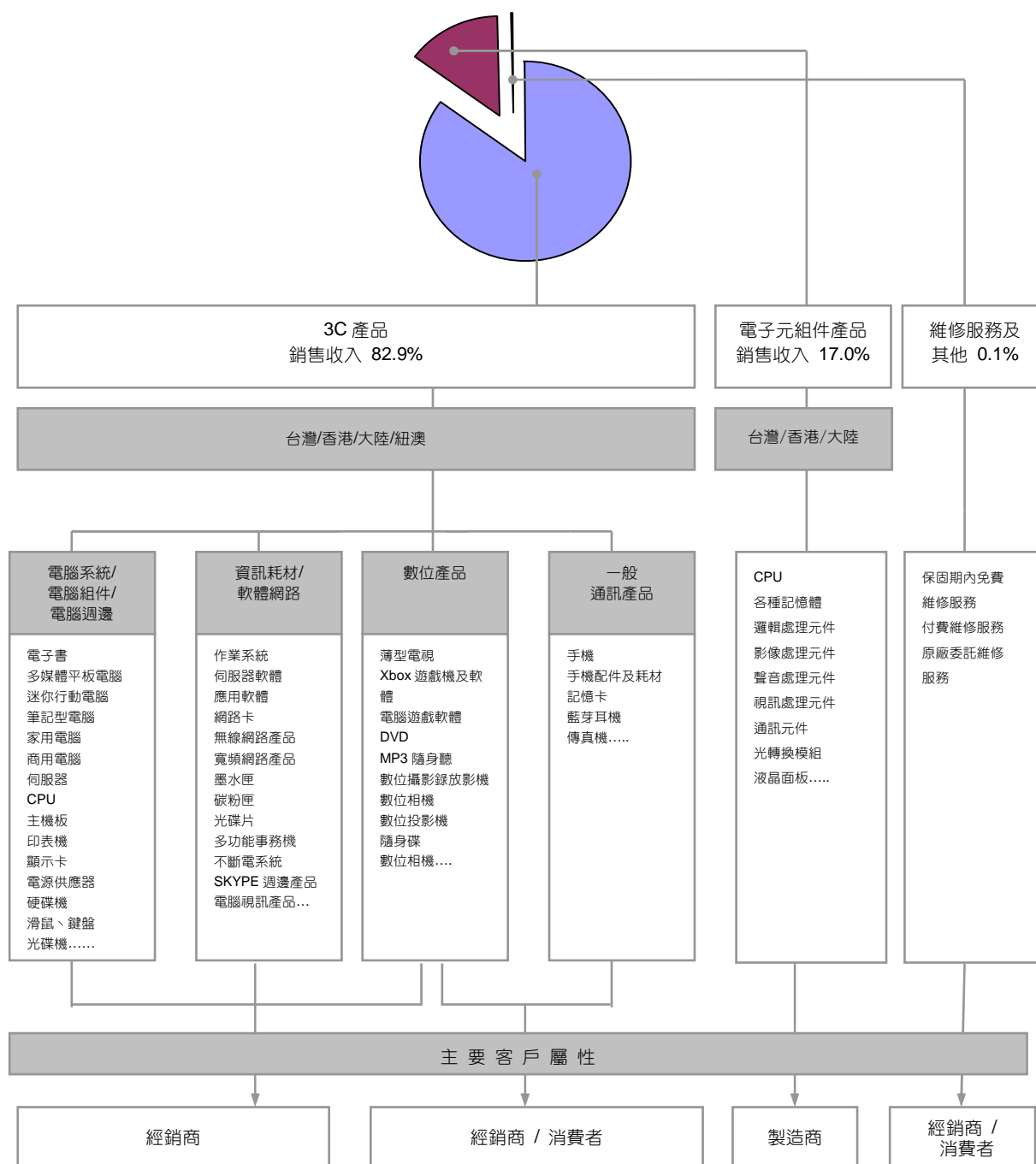
## 營運概況

<b>一、業務內容</b>	<b>35</b>
(一) 2010 年度集團營業內容及營業比重	35
(二) 計劃開發之新商品 (服務)	36
(三) 產業概況	36
(四) 技術及研發概況	39
(五) 長、短期業務發展計劃	39
<b>二、經營模式</b>	<b>40</b>
<b>三、核心競爭力</b>	<b>40</b>
<b>四、經營策略</b>	<b>42</b>
<b>五、市場及產銷概況</b>	<b>44</b>
(一) 主要商品銷售地區	44
(二) 市場未來之供需狀況及成長性	46
(三) 未來發展遠景之有利因素	49
(四) 未來發展遠景之不利因素與因應對策	50
(五) 主要銷售產品之重要用途	51
(六) 主要產品產製過程	51
(七) 組裝廠主要原料供應狀況	51
(八) 最近二年度本集團主要進銷貨客戶名單與金額	52
(九) 最近二年度組裝廠組裝量值表	52
(十) 銷售量值表	53
<b>六、從業員工</b>	<b>54</b>
(一) 員工人數	54
(二) 聯強台灣從業員工資訊	54
<b>七、環保支出資訊</b>	<b>54</b>
<b>八、勞資關係</b>	<b>54</b>
<b>九、重要契約</b>	<b>55</b>

# 營運概況

## 一、業務內容

### (一) 2010 年度集團營業內容及營業比重



(二) 計劃開發之新商品 (服務)

新商品	新服務
<ul style="list-style-type: none"> <li>▪ 平板電腦</li> <li>▪ 智慧型手機</li> <li>▪ 智慧型電視</li> <li>▪ 數位監控產品</li> <li>▪ 中高階商用資訊產品</li> </ul>	<ul style="list-style-type: none"> <li>▪ 協同庫存管理服務</li> <li>▪ 庫存代管服務</li> <li>▪ 通路營運管理諮詢服務</li> </ul>

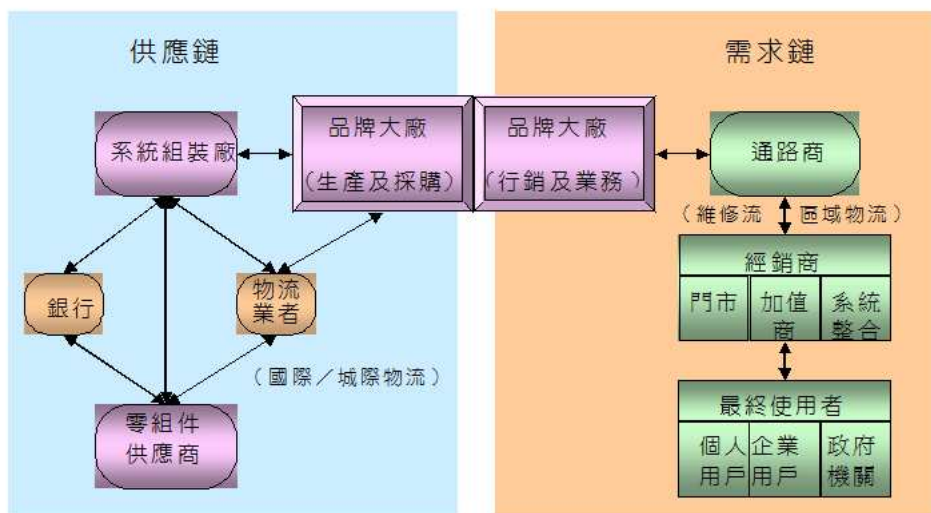
(三) 產業概況

3C 產品(資訊及通訊)通路概況

1. 產業鏈概述

資訊通訊產業鏈可區分為製造端的「供應鏈」與銷售端的「需求鏈」兩大部分，供應鏈係以系統組裝廠為核心，需求鏈則以通路商為核心，兩者在品牌大廠內部的生產採購單位與行銷業務單位產生供、需之間的連結（如下圖所示）。

供應鏈與需求鏈



供應鏈與需求鏈的生態截然不同，前者的特質是廠商規模相對較大，家數相對少；但後者的廠商規模相對小，家數相對多，而且深入整個市場的最底層。因此，供應鏈與需求鏈的經營思維、運作模式也有很大差異。

對於扮演需求整合核心的通路商而言，其價值取決於針對不同的產品所佈建的通路綿密度、紮實度，以及是否能夠建立一套完善的通路運作管理機制，有效管理大量的產品種類與品項、大量的客戶、大量的訂單、大量的出貨運作與維修運作。若未能建立完善的營運管理機制，將無法產生經濟規模的效益。

2. 通路商的角色扮演

在微利時代的趨勢下，產業鏈的垂直分工將更形精細，亦即，在產業生態演化的過程中，上中下游之間會不斷思索「哪件事情該由誰來做最有效益？」藉以不斷提昇產業鏈運作的整體效率，降低整體成本。

在此一大趨勢下，產業鏈分工除了過去的研發、製造、行銷與銷售之外，在庫存管理、組裝、維修等方面，也將逐步產生更精細的分工（如下圖所示）。其中，通路商在組件庫存、成品庫存、CTO 組裝、成品維修等部份，將扮演日益重要的角色，也使得具有完善營運機制與營運規模的通路商在產業鏈中提供更大的價值。

## 產業鏈分工與通路商角色扮演

(研發、製造、銷售之外)



### 3. 上游供應商概況

長年以來，大部分的國內外資通訊品牌大廠多以複式代理模式，針對同一市場尋找多家代理商。但近年來因市場競爭激烈、產品微利化，使得品牌大廠對於代理商的通路綿密度、運作紮實度、運作效率、庫存管理能力更為重視；且為了避免代理商間過度競爭而破壞其市場區隔，品牌大廠也逐漸將特定主力產品線交由單一代理商銷售，尤以手機、筆記型電腦等產品線最為明顯。因此，具規模的大型通路商在爭取市場主力產品線的代理權時，可望取得有利地位。

### 4. 下游經銷商概況

- 門市型資訊經銷商：以一般消費者為主要銷售對象，整體銷售額約佔資訊市場五成。大型資訊連鎖賣場的興起，是近年來資訊門市生態最顯著的變化，且市場有朝向少數連鎖體系集中化的現象。由於連鎖門市銷售的產品品項極多，增加其管理複雜度，且資訊產品跌價速度快，因此，連鎖門市未來與上游通路商的關係，除了產品採購外，在運籌管理、庫存管理、維修運作、資訊流 e 化等部份的需求度可望日益增高，並與具有前述運作機制與能力的通路商產生更加緊密的合作關係與深度，才能在激烈的市場競爭中，保有足夠的競爭條件。
- 非實體通路經銷商：非實體通路主要包含網路購物、電視購物等業者，近年來成長快速，其主要特色在於透過網路、電視的媒體傳播優勢，加上無實體門市之管銷成本，而得以快速廣泛穿透市場。但相對地，此類通路對於運籌服務的倚賴度亦高，包括配送、售後維修、鑑賞期退貨等，因此，具備強大運籌能力的供貨商將在此通路佔有優勢。
- 非門市型資訊經銷商：以政府機關、教育單位、企業行號為主要銷售對象，整體銷售額約佔資訊市場五成，又分為大型系統整合商（SI）與一般加值商（VAR）兩類。此一市場的運作特質，是由經銷商與上游通路商共同提供最終客戶整體解決方案，因此，從銷售前的產品規劃、銷售中的技術支援與運籌服務、銷售後的維修服務等，經銷商與通路商之間均需密切合作。
- 通訊經銷商：屬消費性市場，經銷商型態以門市為主。手機產品生命週期短，且產品跌價速度更甚資訊產品，相對地，通訊門市對上游通路商的產品供應能力、運籌能力、售後維修服務等的依賴程度更形提高。

## 元組件通路概況

元組件通路的產業特性與資訊、通訊通路有相當大的不同。

- 在上游原廠方面，同一產品領域的不同原廠之間的市場排他性極高，因此，通路商很難有機會在同一產品領域取得不同品牌的代理權，而元件產品的更新速度相當快，加上屬於產業鏈的最上游，產品供需狀況的掌握度也相對較低，出現缺貨或供給過剩的機會相對較高。在這種情況下，元組件通路商必須尋求產品種類的多元化，才能維持業績的穩定成長。
- 下游客戶則以模組件、系統產品製造廠商為主，客戶的家數相對少，但每一客戶的規模相對大，業績來源的集中相對高，起伏往往也較大。在客戶開發上，元組件通路商往往需要協助客戶將新的元件設計應用到新開發的產品中（design-in），因此，必須結合業務、產品規劃、技術支援三方面的功能共同服務客戶，才能順利拓展業務，故元組件通路商的技術支援能力相當重要。此外，元組件產品價格變化劇烈，加上整體產業鏈均有走向微利化趨勢，廠商承受庫存跌價損失與資金負擔的能力相對降低，因此，通路商是否具備足夠運籌管理能力以快速供應客戶，已成為現階段元組件通路商能否建立市場優勢的最重要條件之一。

## 產品發展趨勢

- 個人電腦產品  
產品技術均已相當成熟，規格、功能雖仍持續提升，但已超出一般使用需求，產品發展逐漸走向以外型設計或以局部特殊功能來創造差異化，產生市場區隔。桌上型個人電腦除了傳統的運算及上網功能之外，隨著各種數位娛樂週邊產品的蓬勃發展，有進一步成為家庭影音娛樂中心的趨勢，因此，整合家電娛樂功能（如電視、音響、收音機等）的系統產品，未來在市場上將頗為討好。此外，以特定功能需求為導向，設計簡單化，體積迷你化的個人電腦，也具有發展潛力。筆記型電腦部分，除了功能之外，外型設計走向時尚、迷你的產品日益受到市場重視，產品發展趨向多元化。
- 手機產品  
智慧型手機已成為手機主流商品，搭配行動上網功能，越來越多的娛樂或商務功能被整合到手機當中，有助於手機銷售單價的維持，商業模式也隨之改變。
- 數位產品  
具有 3C 整合特質的數位產品，未來將持續活躍，並有更多新興產品問世，新產品的發展方向，則環繞在運算（computing）、通訊（communication）、無線（wireless）三大技術交會形成的範疇。

## (四) 技術及研發概況

### 營運技術研發

營運模式的創新與營運技術的領先，是聯強最重要的核心競爭力；在微利時代下，持續提昇營運技術，進而創新營運模式以順應市場趨勢變化，亦為聯強維持、擴大市場領先，提昇營運績效的重要憑藉。目前聯強由集團總部營運品質管理室統籌負責營運模式規劃、營運技術研發的工作，現階段聯強規劃、研發或推廣中的主要營運技術包括：

1. 導入商業智慧系統 (Business Intelligence)，強化營運指標分析，提升決策管理品質。
2. 進貨與庫存配置決策輔助系統。
3. 供應商銷售資料傳遞整合平台。
4. B2B2C 電子商務交易平台。

## (五) 長、短期業務發展計劃

### 短期業務發展計畫

- 通路面：持續通路深耕計畫，建構更完整綿密的銷售通路。尤其是中國大陸，將持續深入四、五級城市的通路布建；澳洲則積極發展全國性連鎖賣場通路。
- 產品面：持續亞太區域代理策略，與主要全球性品牌原廠進行擴大代理合作範圍，產生集團綜效。
- 運籌面：加速運籌中心增建、擴建計畫，以因應業務成長需求。

### 長期業務發展計畫

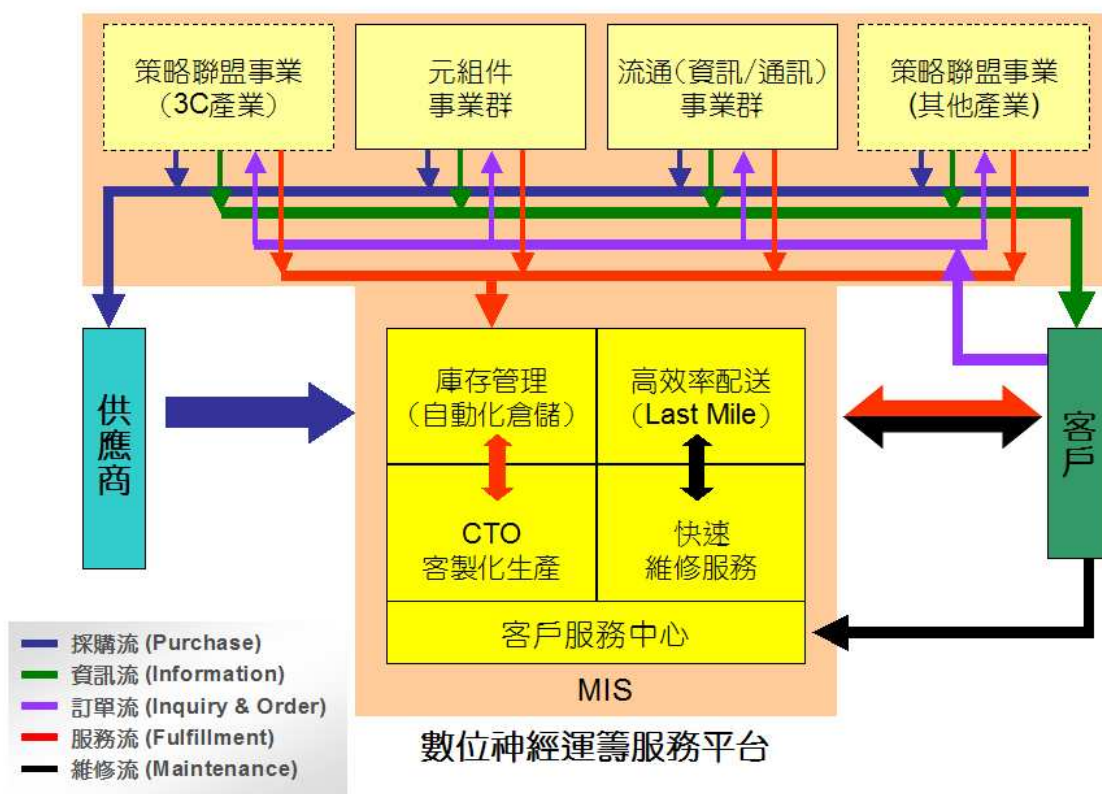
海外市場的拓展是聯強中長期發展的重點，目前聯強在澳洲、紐西蘭、泰國、香港/大陸市場的經營成果，已足以驗證聯強營運模式複製海外為可行。長期而言，將積極評估亞太地區人口較多、消費力成長性看好的國家作為海外發展重點，接續現階段的成長力道，追求長期穩健的業務發展。

## 二、經營模式

聯強的經營模式是以通路運作之核心機制為基礎，包括：數位神經系統(MIS)、電話接單及服務中心、物流機制、快速維修機制、CTO 即時生產機制等，透過上述機制彼此環環相扣、相互搭配，構築成「數位神經運籌服務平台」，藉以有效運作大量的資訊流、金流、物流及維修流。

由於不同型態的通路業務，其運作之核心機制相通，因此透過「數位神經運籌服務平台」，聯強得以發展不同領域的通路業務，並進一步與策略聯盟(Joint-Venture)夥伴共用平台，從而不斷擴大業務範圍，且伴隨著業務範圍的擴大，提高運作平台的經濟效益、降低運作成本，而產生善性循環。茲將營運模式圖示如下：

### 聯強國際經營模式



## 三、核心競爭力

### 數位神經系統 (MIS)

通路運作的核心要項，在於須具備「大量」運作的能力，諸如，大量的產品品項、大量的客戶數量、大量的訂單數量、大量帳款筆數等。聯強透過自行研發的數位神經系統，得以透過相對少的人力有效從事各種「大量」運作，並且從事精緻細膩的管理。尤其在跨國、跨區域的經營當中，透過各地即時連線的數位神經系統，使聯強經營管理階層得以隨時精確掌握海內外每一個業務單位及人員的運作狀況，充分掌控跨國運作及管理。



### 物流機制

物流涵蓋倉儲、備貨及配送，透過緊密勾稽以達其備貨配送及維修品取送的效率。以台灣為例，目前聯強物流機制的運作效率從客戶下單到貨品抵達出貨碼頭，最快只須 6 分鐘，平均每 6 分鐘完成配送一個經銷點，97% 的業務量均透過自有物流體系配送，不僅降低物流配送成本也降低經銷商的庫存負擔，使其優先向聯強進貨，成為聯強通路經營的重要優勢之一。

#### 「聯強維修網」

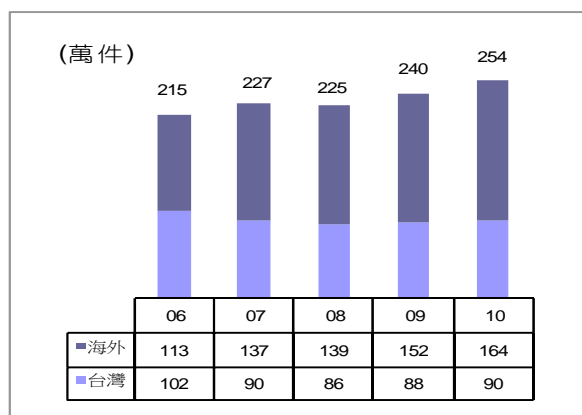
維修運作講求速度、品質與成本控制，但因為所需的零件備料複雜且為從客戶端回溯的逆向物流，因此運作難度遠甚於銷售。「聯強維修網」依產品屬性採取維修站現場完修及區域維修總部集中維修兩種模式，藉由快速、優質的維修服務，促使消費者優先選擇聯強產品，使聯強得以產生競爭優勢。

#### CTO 客製化即時生產

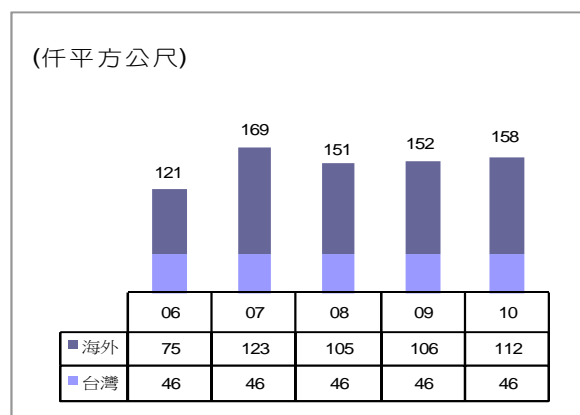
個人電腦產品不僅規格更新快、價格滑落快，且不同使用者因其用途不同，對於不同組件的規格需求亦有不同。CTO (Configuration To Order) 客製化即時生產，係採取接單後依客戶需求為其量身訂作個人電腦，且採取的組件規格與價格均為當下最新，相較於先產後銷的傳統運作模式，此即時生產具有極大之競爭優勢。聯強 CTO 生產線平均僅需 6 至 7 分鐘訂作一部個人電腦，接單後半天內出貨的比例達 99%，為聯強擴大資訊市場佔有率的重要關鍵。

#### 「聯強 e 城市」

「聯強 e 城市」網站及其內容延伸而出的電子郵件系統是聯強從事電子化行銷(e-Marketing)及電子化服務(e-Service)的主要平台。網站涵蓋豐富的消費資訊與產品知識，同時亦做為電子化服務的平台。同時，電子郵件資訊流系統則依消費者、經銷商等不同對象提供不同內容，將使聯強各項產品與服務資訊更快速、廣泛地傳播，並提供客戶方便快速的電子化服務。



訂單張數



運籌作業面積

## 四、經營策略

### 多品牌、多產品策略

聯強對產品經營採取多品牌、多產品的經營策略，主要在於有效分散經營風險，並利用多品牌及多產品的多樣化選擇，使更多的客戶向聯強進貨，進而建立綿密的經銷網，且藉此一經營策略不斷鞭策聯強積極尋找具有市場性的新興產品，為積極成長提前佈局。

### 51 與 49 的經營哲學

供應商與客戶對通路商而言都很重要；然而，聯強重視客戶略大於供應商，也就是 51 與 49 的些微差異。由於通路商應致力於通路管道的開發與經營，因此從客戶下單到後續的配送、維修等後勤支援，一切均以服務客戶為最優先考量。如此隨著服務價值的提昇建立多元化的通路管道，進而擁有綿密的經銷網。強大的通路實力，使得供應商願意將產品透過聯強通路銷售，聯強會依每項產品的性質，選擇在最適當的通路銷售，協助供應商獲取最佳利潤。

### 從服務客戶穿透到服務客戶的客戶

聯強以獨創的銷售、配送及維修三合一的經營模式，明確定位通路商是專業服務的提供者，一連串的複雜後勤運作全由聯強自行統籌運作，以確保服務的效率與品質。因此，聯強的客戶不必大量備貨，而有效降低庫存風險，也不必負擔維修工程師及維修備品庫存的成本，得以專注於銷售本業。目前聯強更進一步落實服務到客戶(經銷商)的客戶(最終使用者)，綿密的維修網及快速的維修取送，大幅提高使用者的售後服務滿意度，CTO 組裝生產中心為使用者量身訂作電腦產品，滿足使用者購買電腦的彈性需求。未來，聯強仍將持續以提高經銷商及使用者的服務滿意度為優先目標。

### 以運作流程取勝

在高科技產業中，惟有擁有技術或運作流程優勢的公司才能持續在微利時代中獲取高額利潤。聯強透過自行開發、量身訂作的 MIS 數位神經系統將此運作機制完整融入，首創銷售、配送及維修三合一的經營模式，成為一套複雜、精緻、獨有的運作流程「知識」，也使競爭者難以複製其精髓。在此知識經濟及微利時代中，聯強將充份運用此一知識優勢，構築一道難以逾越的競爭門檻。

### 開放式通路經營

聯強採取開放式策略經營通路，即由經銷商自行決定是否與聯強交易。因經營直營連鎖門市不僅需耗費心力管理，而且無法綿密設點，發展空間將受限；而契約加盟則牽涉後續管理難題。因此，聯強以多品牌、多產品及高附加價值服務來吸引客戶與聯強交易，建立最綿密的經銷網，使得全市場的經銷商都有可能是聯強的客戶。

### 有品牌的通路商

聯強首先提出品牌通路商的概念，透過服務價值口碑的建立，經銷商樂於向聯強進貨也較樂意向消費者推銷聯強代理的產品，而消費者同樣也會因考慮售後服務，而主動向經銷商指名購買聯強代理的產品。此外，聯強也銷售自有品牌「Lemel」的產品，但並非與供應商爭利，而係與代理品牌的銷售做良性調節，希望形成互相拉抬的效果。

### 善用規模經濟優勢

為確保服務品質及效率，聯強自行運作配送及維修機制。近年來，透過建立服務口碑帶動營收大幅成長後，規模經濟的優勢使得聯強的營業費用率遠低於競爭同業。值此微利時代的競爭環境中，惟有持續降低營業費用率才能維持穩定的獲利率，並有效擴大市場佔有率。

### 穩健經營海外市場

聯強目前在香港、大陸及紐澳設有子公司，且採取本土化、穩健及按部就班的經營策略，專營當地市場的通路本業；並視各子公司的發展狀況，逐步複製聯強台灣完整而成功的營運經驗與經營機制。為健全產品管理、通路管理及基本的運籌管理，故 MIS 數位神經系統最先移植，接著是 CTO 組裝及自動化倉儲，最後才是維修機制，至此運籌管理方得以完整。此外、聯強亦藉由與供應商在台灣合作的成果優勢，有效協助子公司逐步取得更完整的國際品牌代理權。另聯強於 2004 年底轉投資印度、中東及西非通路商，藉以有效擴展營業範圍及發掘潛力市場。

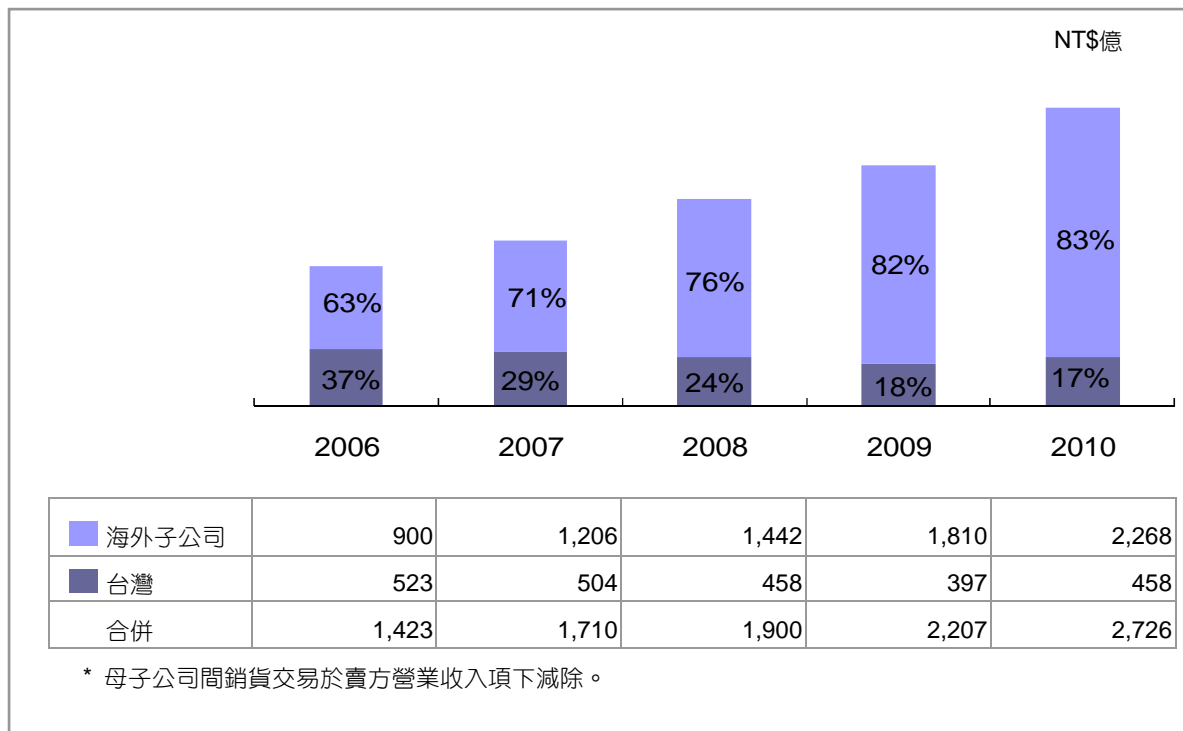
### E 時代全方位的運籌管理服務提供者

在電子商務逐漸發展的趨勢中，聯強的經營模式將定位為全方位的運籌管理服務提供者，提供經營 B2C 業者庫存管理、宅配、維修等完整的電子商務後勤服務。另一方面，聯強在 2000 年 11 月正式成立的「聯強 E 城市」網站，在短期內已成為台灣 3C 內容網站的領導者，而聯強現行的後勤運作機制及 MIS 數位神經系統原本即是針對處理「大量」交易而量身訂做。因此，不管未來產業環境如何變化，聯強均足以因應 E 時代劇烈的挑戰。

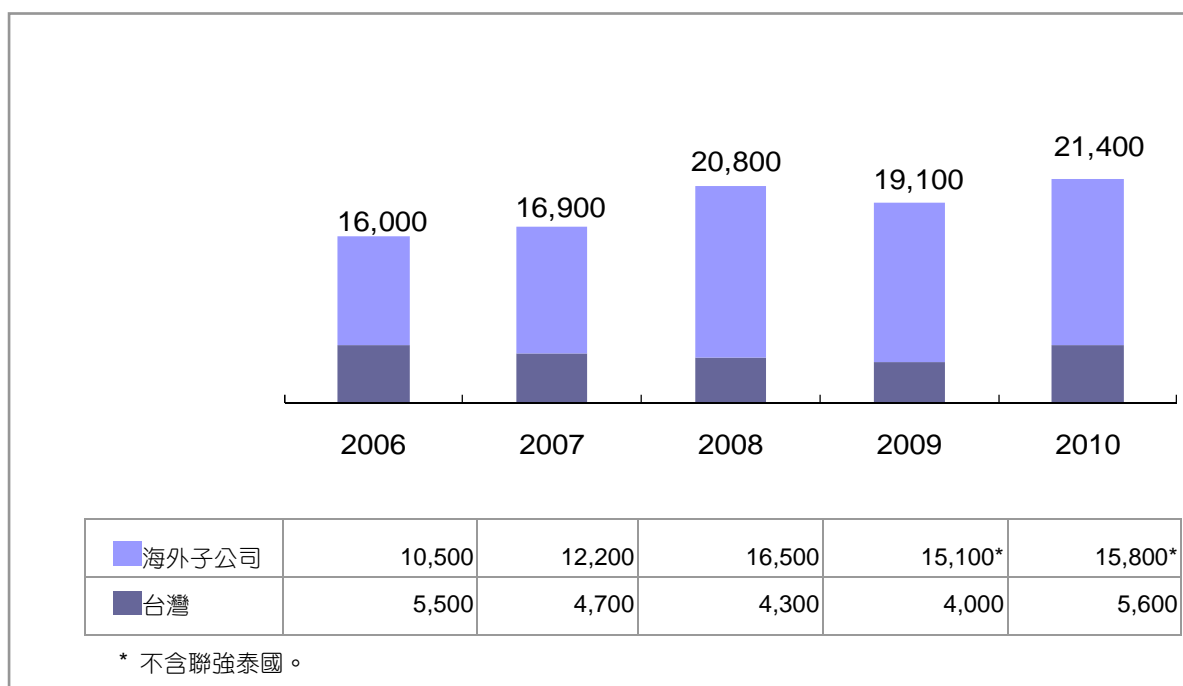
## 五、市場及產銷概況

### (一) 主要商品銷售地區

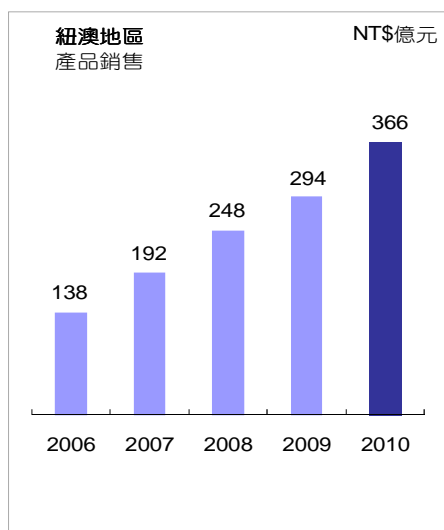
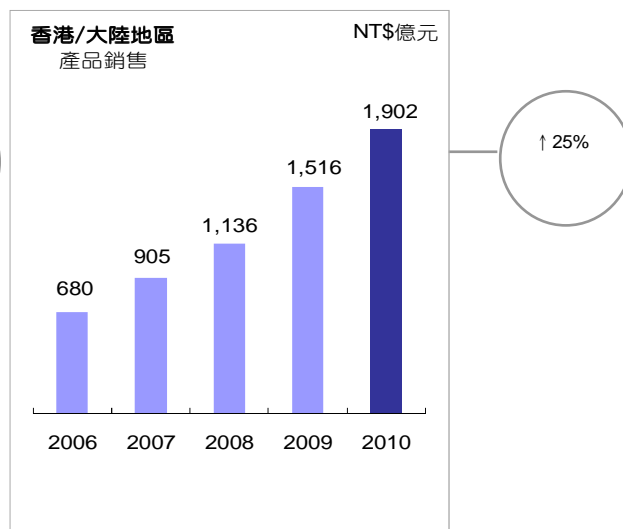
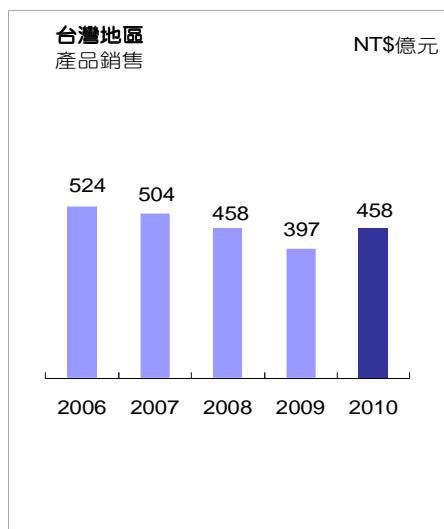
#### 最近五年度集團營收成長趨勢



#### 集團月平均交易客戶數趨勢



最近五年度集團內各地區營收成長趨勢



**(二) 市場未來之供需狀況及成長性****3C 產品市場**

Gartner 表示，2010 年 PC 市場的年增率已由 2009 年的低個位數成長幅度，轉為兩位數的成長率，顯示 PC 市場目前已由衰退期轉為復甦期。在 2011 年及 2012 年，由於全世界所有地區的老舊 PC 都將被汰換，商用 PC 市場預期會持續呈現二位數的成長，平版電腦百家爭鳴，將開拓新客群及新市場。此外，隨著全球景氣復甦及印度和中國新興市場崛起，全球手機新機和換機需求增加，且智慧型手機也會因為價格更親切，帶動普及率大幅提升。

茲將 2010 至 2012 年亞太區(不含日本)個人電腦市場出貨估計統計表如下：

區域	2010	成長率(%)	2011(預估)	預估成長率(%)	2012(預估)	預估成長率(%)
亞太總計	11,291 萬台	19	12,540 萬台	11	14,638 萬台	17

\* 資料來源：Gartner Dataquest

各地區基本資料：

區域	人口(百萬)	人均 GDP(US\$)	2010 年經濟成長率(%)	資料來源
台灣	23.1	18,603	10.8	中華民國統計資訊網
大陸	1,341.0	4,384	10.3	中華人民共和國國家統計局
澳洲	21.8	56,700	3.3	CIA/StockQ 全球股市指數
泰國	66.7	4,600	7.6	CIA/StockQ 全球股市指數
香港	7.1	31,900	5.7	CIA/StockQ 全球股市指數
印度	1,189.2	1,200	8.3	CIA/StockQ 全球股市指數

- 台灣

**資訊產品**

根據 Gartner 的研究顯示，2010 年台灣個人電腦總銷售量為 333 萬套，較 2009 年成長 5.8%，平均銷售單價則比 2009 年提升 23.4%，主要是低單價的 netbook 銷售佔比下降所致。展望未來，台灣個人電腦市場預估將持平，顯見台灣市場已趨成熟飽和，成長空間相對有限。預計個人電腦 2011 年出貨量成長率將成長 2.5%，出貨金額將成長 1.6%。

台灣電腦市場預估	2010		2011(預估)		2012(預估)	
	萬台/美金百萬	成長率(%)	萬台/美金百萬	成長率(%)	萬台/美金百萬	成長率(%)
出貨量	333	5.8	341	2.5	351	2.9
金額	1,955	4.9	1,986	1.6	2,005	1.0

\* 資料來源：Gartner Dataquest

**通訊產品**

根據本公司統計，2010 年台灣市場手機總銷售量為 657 萬台，比 2009 年成長 2.7%。預估 2010 年市場總銷量約 700 萬台，成長 6.5%。由於智慧型手機銷售佔比將顯著提升，將有助於平均銷售單價的維持。

台灣手機市場量估計表：

年度	2009	2010	2011(預估)
總市場量	635 萬台	657 萬台	700 萬台
成長率	-2.5%	2.7%	6.5%

\* 資料來源：聯強國際

- 中國大陸

### 資訊產品

2010 年隨著中國大陸之擴大內需政策，包含四兆元人民幣投資計畫、十大產業振興規劃等，刺激經濟發展，加上全球經濟逐漸回溫，中國大陸之電子資訊產業也開始復甦。另一方面，政府亦利用資金補貼方式，推出家電下鄉等政策刺激個人消費需求。預估中國大陸 PC 市場規模將於 2011 年正式追上，甚至有機會超越美國，最慢在 2012 年就可以躋身成為全球最大 PC 市場。此外，IDC 預估 2011 年中國平板電腦市場銷售量有望高達 250 萬台，與今年 60 萬台的銷售量相比，有望實現超過 300% 的增長量。預計個人電腦市場 2011 年出貨量成長率將成長 11.6%，出貨金額成長率將達 9.2%。

中國大陸電腦市場預估	2010		2011(預估)		2012(預估)	
	萬台/美金百萬	成長率(%)	萬台/美金百萬	成長率(%)	萬台/美金百萬	成長率(%)
出貨量	6,780	20.1	7,568	11.6	8,907	17.7
金額	35,824	8.7	39,103	9.2	45,672	16.8

\* 資料來源：Gartner Dataquest

### 通訊產品

中國大陸手機市場廣大，保守估計每年銷售量在 2 億台以上，但因為「山寨機」風潮盛行，精確的統計數字較難取得，唯可以確定的是，市場成長性高於其他國家地區。2010 年 Nokia 仍居中國大陸市場佔有率第一名，但受到其他品牌積極搶攻智慧型手機市場的影響，其佔有率略有下滑。

- 澳洲

根據澳洲投資組織(Invest Australia)的一份市場資訊指出，澳洲 ICT 產業為全球電子化學習與資訊科技服務的先驅，在無線通訊與智慧傳輸系統領域佔有領先地位，其 ICT 市場排居世界第十位，在亞太地區為僅次於中國大陸、日本之第三大市場。澳洲有 70% 的家庭有電腦設備；60% 的家庭在家中使用網路服務。澳洲對新電腦科技產品之接受能力強、市場需求仍持續成長中且電腦與多媒體及通訊產品結合之運用方興未艾。預計 2011 年出貨量微幅衰退 1.5%，惟 2012 年出貨量成長率將成長 4.8%。

澳洲電腦市場預估	2010		2011(預估)		2012(預估)	
	萬台/美金百萬	成長率(%)	萬台/美金百萬	成長率(%)	萬台/美金百萬	成長率(%)
出貨量	559	18.6	550	-1.5	576	4.8
金額	5,419	20.1	5,333	-1.6	5,193	-2.6

\* 資料來源：Gartner Dataquest

### ▪ 泰國

近年來，泰國政府提供的多重投資優惠與輔導措施，加上泰國位居東協、「大湄公河經濟圈」和「黃金走廊」的中心位置，促使電子商業快速發展，加上新政府對 maga-project 的支持，民間對資訊科技的認知度提高，資訊科技現已成為企業和個人的重要工具。泰國資訊科技部近日對外表示，泰國已擬定至 2020 年改善 ICT 以協助開發更強健經濟，並促進社會平等及環保的計畫，該計畫為 Smart Thailand 的概念之一。ICT 可用於強化泰國的經濟及減少社會階層差距，同時透過普及高速上網，以促進公共知識及高素質人資數量。預計 2011 年出貨量成長率將達 15.6%，出貨金額成長率將成長 9.2%。

泰國電腦市場預估	2010		2011(預估)		2012(預估)	
	萬台/美金百萬	成長率(%)	萬台/美金百萬	成長率(%)	萬台/美金百萬	成長率(%)
出貨量	288	7.4	333	15.6	413	24.0
金額	1,831	12.0	2,000	9.2	2,360	18.0

\* 資料來源：Gartner Dataquest

### ▪ 印度

金磚四國當中的印度，現正大張旗鼓地發展經濟，成為國際中最閃亮的一顆新星。印度擁有 12 億人口，2010 年印度中產階級的人數將達到 4.5 億人，龐大的人口與快速的經濟成長造就了潛力無窮的消費市場。印度網路使用者亦快速成長中，預計將自目前的 5,000 萬人，增至 2014 年的 2 億人，對資通訊產品的需求穩定成長。近年來電子產業蓬勃發展，有望在今後幾年成為全球電子產業增長最快的國家。Gartner 表示，印度的電腦市場還未成熟，印度將會顯著的提高全球的整體電腦出貨量。預計 2011 年印度個人電腦市場將達 1,234 萬台，2012 年將達 1,529 萬台，成長 22.9%，是個充滿商機潛力的市場。

印度電腦市場預估	2010		2011(預估)		2012(預估)	
	萬台/美金百萬	成長率(%)	萬台/美金百萬	成長率(%)	萬台/美金百萬	成長率(%)
出貨量	1,036	16.7	1,234	19.2	1,529	22.9
金額	5,633	25.9	6,546	16.2	7,917	21.0

\* 資料來源：Gartner Dataquest

聯強在台灣的規模已居通路商之冠，而海外子公司及轉投資公司在當地也有不錯的表現，2010 年度各子公司在當地市場地位如下：

地區	通路商排名
香港/大陸(子公司)	2
澳洲/紐西蘭(子公司)	2
泰國(轉投資公司)	2
印度(轉投資公司)	2



## 電子元件產品市場

Gartner 表示，半導體全球需求的強勁，加以在 2008 年和 2009 年投資不足，使得之前受抑制的設備需求因景氣回春而釋放出來。就應用市場來看，至 2014 年為止智慧型手機、行動電腦、平板電腦將是帶動半導體銷售額成長的主要動力。IDC 預估 2011 年全球半導體銷售額，較 2010 年的 2,760 億美元成長 9% 達到 3,030 億美元規模。智慧型手機銷售暢銷，使 2010 年通訊業的半導體銷售額創下 800 億美元的新高，2011 年預計成長 9%。源自平板電腦、電子閱讀器與液晶電視的半導體銷售額快速成長，有助抵銷 DVD 播放器和電玩主機等消費性設備的下降；2011 年此類銷售額將成長 10%。亞太區域佔全球半導體銷售額的比重持續成長，2015 年預估將達到 43%。

2010 年由於全球經濟與消費電子市場復甦、新產品以及 Win7 換機潮等題材帶動，工研院 IEK 統計 2010 年我國電子零組件市場較 2009 年成長 25%，高於全球的 13.3%，達新台幣 7,995 億元的規模。智慧型手機、平板電腦等新興產品的帶動下，我國電子零組件產業仍屬穩健成長狀況，預估 2011 年我國整體產值將比 2010 年成長 14.47%，達到新台幣 9,382 億元的市場規模。

台灣元件通路商主要經營範圍係以亞太市場為主，主要客戶為主機板廠商、系統廠商、模組廠商等，其中又以 PC 產業佔最大部分，而數位消費產品、通訊產業、網路產業、與消費性電子產品因持續創新發展所產生的動力，相關元件的市場需求亦因此日漸殷切。以台灣及大陸身為個人電腦加上手機及網路之世界主要生產基地的地位，此部份之總市場需求絕不容忽視，其中記憶體、各類驅動 IC、無線通訊、寬頻網路、數位處理 IC、被動元件、光電元件、LCD 面板等是其中成長性最高的族群。

為使半導體產業之供應鏈能有效運行，上游半導體零件之製造商將現階段必須對下游製造商付出的產品技術服務，交由通路商支援，以集中全力開發下一世代之新產品，創造更尖端的競爭力及市場商機。對下游製造商而言，通路商可為下游廠商帶來彈性付款條件、減少庫存壓力、縮短零組件供貨時程的效益，並延伸至新產品開發及技術支援之服務。在此前提下，通路商的管理模式必須不斷地創新，提供客戶整體解決方案 (Total Solution)，以求取利潤和永續經營。

### (三) 未來發展遠景之外在環境有利因素

#### 海外市場成長空間十分廣大

近年來中國大陸、澳洲、印度等市場成長快速，未來市場成長空間仍十分廣大，隨著聯強各項運籌機制逐一到位，海外子公司必將進一步提昇市場占有率，而大幅提昇聯強整體經營績效。

#### 產業競爭主軸已經從技術主軸、生產主軸轉變為通路主軸

近年來，在整體資訊及高科技產業上，由於各生產廠商的技術能力及生產能力大幅拉近，行銷通路的掌握已漸取而代之，成為商品快速占有市場的主要利器。聯強通路涵蓋面及分佈地區廣度冠於同業，且因通路的掌握度高，對上游供應商的吸引力逐年提升，加速銷售品牌及產品種類的引進，形成業績成長的良性循環。透過通路及銷售品牌及產品種類的增加，是聯強業績逐年穩定成長的重要資產。

#### 客戶對少量多樣、一次購足的需求與日俱增

聯強各類產品一應俱全，可提供客戶少量、多樣及一次購足的便利，不但降低客戶因資訊及通訊產品的生命週期短且價格波動敏感產生的庫存風險，亦節省因供應商多而增加的採購時間與成本。此為大部份供應商及代理商很難提供的服務，亦為聯強的一大特色。

### 微利時代，優質服務取勝

在微利時代，通路商的毛利均逼近底限，銷售價格相差無幾，故決勝關鍵在於誰能提供更優質的服務：

#### ▪ 售前服務

在電子元件部份，聯強設有技術應用部門，協助客戶將新的元組件設計應用到客戶新開發的產品中（design-in），減輕客戶的研發負擔；在資訊產品部份則做產品使用說明及協助客戶解決相容性、中文解決方案及個人電腦使用之問題。

#### ▪ 交貨服務

以現貨庫存配合電腦化倉儲管理及高度機動的運送車隊，提供每日二次『早上訂貨，下午送達；下午訂貨，隔天早上送達』之快速運交服務給客戶，且因此降低庫存及倉儲成本，並對特定區域進行一天三次的送貨服務，使取送速度更加快速。

#### ▪ 售後服務

提供專業迅捷的使用或設計問題解決，並提供總部 2 天快速維修及維修站現場快速維修兩種服務機制，使客戶『買得安心，用的放心』。

### 網路普及化，電子商務日趨活絡

聯強高效率及高品質的物流及電腦化實力，有利於電子商務時代，各項新興業務如後勤服務(Logistic Service Provider - LSP)、發貨中心(HUB)等業務之擴增。此外，架構完整的「聯強 e 城市網站」提供豐富的產品知識、訊息及消費服務資訊，也奠定了聯強未來發展電子商務的有利基礎。

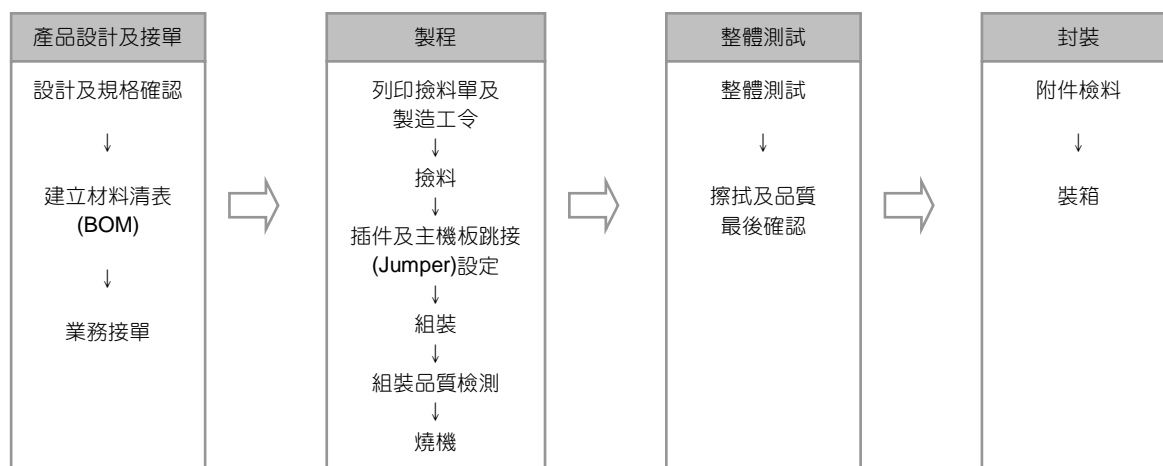
## (四) 未來發展遠景之外在環境不利因素與因應對策

不利因素	因應對策
<p><b>產品生命週期縮短</b></p> <p>由於技術的日新月異，產品推陳出新的速度很快，因此產品的生命週期也縮短到半年左右，銷售的掌握困難度提高，庫存風險提高</p>	<ol style="list-style-type: none"> <li>善用 ERP 資訊管理系統，有效管理進、銷、存，降低庫存備貨週數，提高週轉次數，達到庫存最適化的目的。</li> <li>依據各產品生命週期之發展狀態，調整庫存備料週數，避免積壓庫存，造成呆滯及利息負擔。</li> <li>刪減不具經營價值的品項，避免分散管理專注度。</li> <li>掌握產品及技術動態，除了代理明星產品之外，隨時掌握適當時機引進及培養下一波之明星產品，使產品組合之銜接最佳化，掌握成長契機，降低經營風險。</li> </ol>
<p><b>台灣資訊、通訊市場已趨飽和</b></p>	<ol style="list-style-type: none"> <li>複製台灣成功模式，提高海外子公司對聯強之獲利貢獻度。</li> <li>利用已建構之經營管理機制及優勢，精耕客戶，擴大市場占有率。</li> <li>積極開發消費性電子產品領域，並成立專責事業單位全力經營。</li> </ol>
<p><b>供應商對消費者或大量量販通路直銷的潛在威脅</b></p>	<ol style="list-style-type: none"> <li>建立更有效率的物流體系，並以優於供應商自行建置成本之訴求，取得與供應商建立策略合作機制，共同經營及擴展其品牌市場占有率。</li> <li>提高消費者的服務品質意識，達到指名供應商而透過聯強通路品牌優質服務的意向，爭取供應商的認同。</li> <li>發揮通路商的集貨及配送到點便利性，使經銷商降低採購、配送成本及庫存風險，樂於選擇與通路商配合。</li> </ol>

### (五) 主要銷售產品之重要用途

	主要產品	用途	
資訊產品	個人電腦	電子書、多媒體平板電腦、迷你行動電腦、筆記型電腦、家用電腦、商用電腦、伺服器	個人或企業使用之資料處理設備
	電腦組件	主機板、繪圖卡、輸出入控制卡、鍵盤、電源供應器、外殼、散熱風扇	組裝個人電腦使用之主要組件
	列印裝置	噴墨式印表機、點距陣印表機、雷射印表機、多功能事務機、相片印表機	電腦資料列印設備
	顯示裝置	LCD 顯示器	電腦資料顯示設備
	儲存裝置	硬式磁碟機、軟式磁碟機、磁帶機、可讀寫式光碟機	電腦資料儲存設備
	輸入裝置	影像掃描器、數位相機	電腦資料輸入設備
	多媒體產品	唯讀光碟機、音效卡、視訊卡、多媒體套件、影音光碟機、光碟軟體、休閒軟體、多媒體喇叭、電腦攝影機、液晶投影機	電腦多媒體聲音、影像、資料之處理設備及軟體
	網路產品	網路卡、路由器、橋接器、網路連線設備、不斷電系統、數據機、網路作業系統、無線網路設備、無線基地台、寬頻分享器	電腦網路連線設備及作業軟體
	套裝軟體	作業系統、電子試算表、文書處理、整合軟體、資料庫、工具軟體、防毒軟體及其他套裝軟體	供電腦使用者啟動或應用之軟體工具
	消耗用品	滑鼠、軟碟片、光碟片、色帶、墨水匣、碳粉匣、選購配備、耗用材料	電腦儲存、列印、輸入設備、之耗用材料及選購品
數位產品	液晶電視、Xbox 遊戲機及軟體、DVD、MP3 隨身聽、數位錄音機、數位相機、數位相框	個人或家庭用電子產品	
通訊產品	一般通訊產品 手機、手機耗材及配件、傳真機	個人或公司行號使用之消費性通訊產品	
電子元件產品	CPU、記憶體、邏輯、音效、影像、多媒體處理元件、工業用元件、線性元件、光電元件、資訊家電元件、液晶面板	用於生產個人電腦及電子產品所需之積體電路及元組件	

### (六) 主要產品產製過程 (CTO 組裝)



### (七) 組裝廠主要原料供應狀況

聯強組裝個人電腦之組件大部份係與販售到通路的产品通用，大多屬於成熟性的量產產品，供需狀況較為穩定；僅元組件類產品，較會有因世界性的供需連動而產生供需上的波動，但多屬短期現象。加上個人電腦產品規劃經理，每週根據各機型實際出貨數字，作未來用料預估，提供組件產品規劃經理購料、備料參考，並由 ERP 資訊管理系統庫存能量分析工具作控貨的輔佐，達到庫存最佳化及成本控制的目標。

**(八) 最近二年度本集團主要進銷貨客戶名單與金額****進貨名單**

單位：新台幣百萬元

名次	2009			2010			2011.3.31		
	供應商名稱	金額	占全年度進貨淨額比率 (%)	供應商名稱*	金額	占全年度進貨淨額比率 (%)	供應商名稱	金額	占全年度進貨淨額比率 (%)
1	A 公司*	53,468	25	A 公司*	39,209	15	C 公司*	16,256	21
2	B 公司*	25,720	12	C 公司*	36,230	14	A 公司*	8,729	11
	其他	135,986	63	其他	187,788	71	其他	53,114	68
	進貨淨額	215,174	100	進貨淨額	263,227	100	進貨淨額	78,099	100

本集團與主要供應商長期以來均維持良好關係，僅因市場變化及進、銷策略考量，致向主要供應商進貨情形略有變化。

\* 非本公司關係人。

**銷貨名單**

本集團銷貨客戶分散，並無過度集中之情形，故最近兩年度皆無佔銷貨總額百分之十以上之客戶。

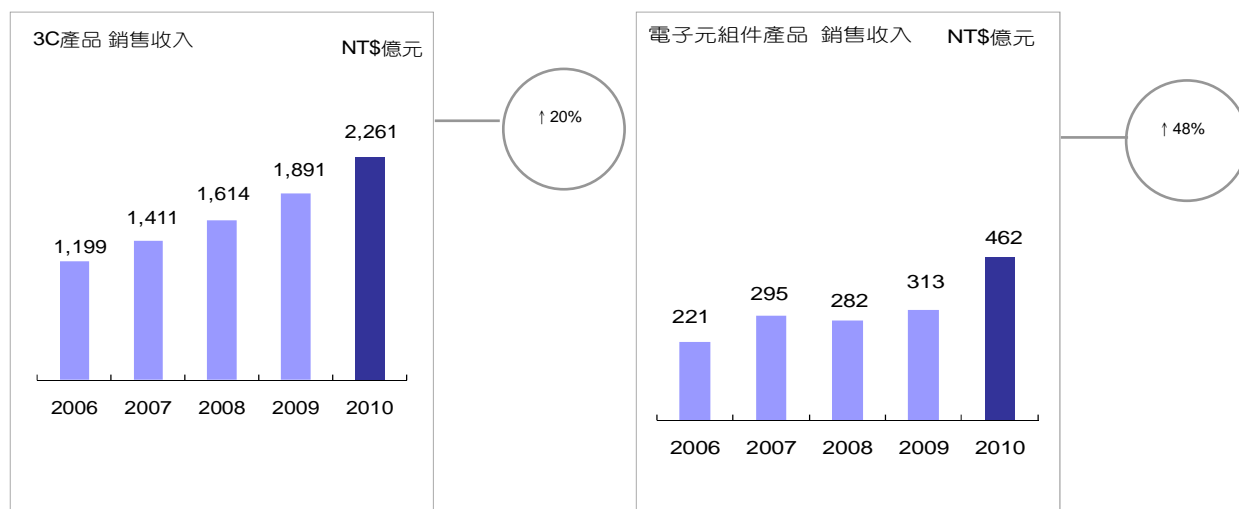
**(九) 最近二年度組裝廠組裝量值表****台灣林口運籌中心組裝廠**

單位：新台幣百萬元/仟台

項目	年度	2009			2010		
		產量	產量	產值	產能	產量	產值
個人電腦及伺服器		328	77	910	329	71	838

(十) 銷售量值表

最近五年度各產品線營收趨勢圖



重要產品銷售量值表

單位：新台幣百萬元/仟套

項目	2009		2010	
	銷售量	銷售值	銷售量	銷售值
個人電腦*	446	7,102	474	7,967
手機	2,149	10,684	2,413	13,468

\* 不含個人電腦組件換算個人電腦套數。

\*\* 由於本集團銷售產品種類繁多且分散，各產品規格及計量單位差異甚大，為免誤導投資人，故僅列示台灣地區指標性產品之銷售量值資訊。

## 六、從業員工

### (一) 員工人數

項目	2009.12.31			2010.12.31			2011.4.30		
	台灣	海外子公司	合計	台灣	海外子公司	合計	台灣	海外子公司	合計
全職員工人數	1,164	3,622	4,786	1,196	3,866	5,062	1,211	3,945	5,156
計時員工人數	30	376	406	57	521	578	50	563	613
總員工人數	1,194	3,998	5,192	1,253	4,387	5,640	1,261	4,508	5,769

### (二) 聯強台灣從業員工資訊

項目	年度			
		2009.12.31	2010.12.31	2011.4.30
員工人數	業務	381	390	382
	技術	38	41	41
	電腦	58	92	108
	行政	207	227	240
	直接	480	446	440
	合計	1,164	1,196	1,211
平均年齡 (歲)		33.2	34.3	34.4
平均服務年資 (年)		6.1	6.7	6.6
學歷分布比率 (%)	博士	-	-	-
	碩士	6.97	8.76	9.08
	大專	77.83	77.09	77.46
	高中	14.6	13.65	12.96
	高中以下	0.6	0.5	0.5

註：以上人數不含計時人力。

## 七、環保支出資訊

通路業非屬高污染性行業，故無重大環保問題之虞，然而聯強基於地球生命共同體的理念，仍然為善盡環保責任而積極付出：

- 通過 ISO14001 環保管理系統認證：

ISO14001 環保管理系統認證被國際公認為環保管理的最高標準，受到各界的一致推崇與認同。聯強台灣 CTO 組裝廠擁有完整的環保管理政策、程序及監督機制，故早於 1999 年即取得該認證，每年並順利通過年度檢驗。

- 包裝材料的環保考量：

聯強在運籌中心設有物流運作管部門，其工作主軸之一即為積極研擬在物流運作中如何達到包裝材料的最低使用量，以達成減少環境負擔及降低包裝材料費用的雙贏目的，例如：聯強將進貨紙箱再利用，在出貨包裝材料方面，不但以無毒或可自然分解的材質為主，並建立回收機制儘可能重覆使用，以有效降低包裝材料使用量。

## 八、勞資關係

### 員工福利

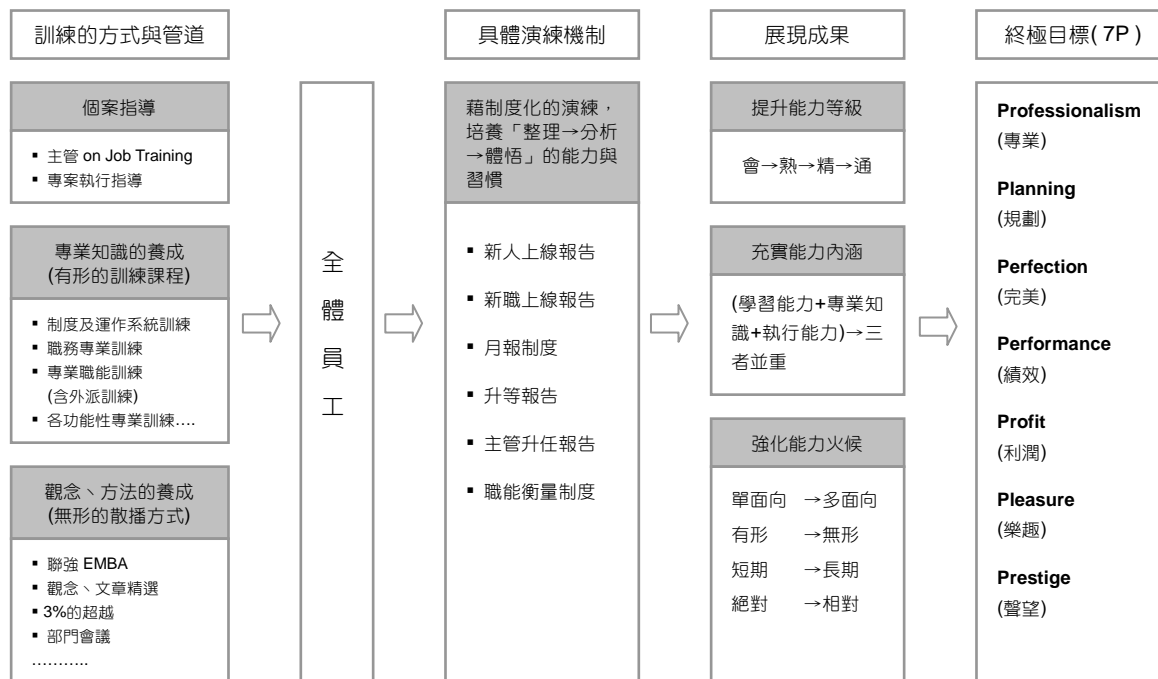
在台灣地區，聯強員工除依法參加勞工保險、全民健康保險外，並為員工投保團體壽險，且成立職工福利委員會，以凝聚員工向心力。此外聯強亦依法成立職工退休監督管理委員會，並依勞基法訂定退休制度，且於 2005 年 7 月依勞工退休金條例實施新制退休金制度，使員工無後顧之憂。在海外子公司部份，亦依所在國家之規定及環境，建立員工福利制度及提撥相關退休金。

### 勞資協議

勞資關係之溝通，除於正常組織系統外，更有定期職能衡量制度、勞資會議及福委會等，使全體同仁均能與各級主管溝通，以期建立共識，促進勞資和諧。2010 年度及 2011 年截至目前為止，本集團並未發生重大勞資糾紛及損失。

### 員工培育

聯強視員工為極重要之無形資產，故一向在員工培育方面不遺餘力，經過多年努力，已建構出一套完整的員工培育制度(如下所示)，相信在未來的經營競爭中，優異的員工素質，將是本集團脫穎而出的最大利器。



## 九、重要契約

契約性質	契約對象	簽約起訖日期	主要內容	限制條款
房屋租賃	國泰人壽保險(股)公司	2010.1 - 2011.12	租金為 NT\$1,950 元/月/坪, 辦公室面積現為 2,289.2 坪	無
營建工程	江蘇南通二建集團有限公司	2010.05-2011.02	西安運籌中心之營建工程合約, 總價計 RMB23,240 仟元	無
營建工程	江蘇南通二建集團有限公司	2010.06-2011.03	青島運籌中心之營建工程合約, 總價計 RMB20,200 仟元	無
營建工程	上海揚子江建設集團有限公司	2011.03-2011.12	廣州運籌中心之營建工程合約, 總價計 RMB33,000 仟元	無
購買土地	Dairy Farmers Limited	2010.09	購買澳洲雪梨土地合約, 總價計 A\$10,500 仟元	無

\* 一般經銷合約多為每年換約，且經銷產品項目繁多，各項單品對整體銷售影響不大，茲不贅述。

## 財務概況



一、最近五年度合併財務資訊	57
二、最近五年度簽證會計師姓名及查核意見	58
三、公司及其關係企業發生財務週轉困難情形	58
四、監察人查核報告書	59



# 財務概況

## 一、最近五年度合併財務資訊

單位：新台幣百萬元  
(特別註明者除外)

項目 / 年度	2006 *	2007 *	2008 *	2009 *	2010 *
流動資產	36,704	46,096	49,575	59,011	69,966
長期投資	7,572	8,464	9,013	9,479	9,894
固定資產	2,850	2,747	2,692	3,053	3,699
資產總額	48,567	59,027	63,150	73,566	85,662
流動負債	21,927	28,542	29,953	33,079	46,623
負債總額	25,068	31,933	35,346	41,643	50,003
股東權益	23,500	27,094	27,804	31,923	35,659
營業收入	142,332	171,034	190,002	220,725	272,634
營業淨利	2,601	3,159	2,487	3,620	4,345
營業外收入	1,383	1,841	2,066	2,585	2,702
營業外支出	874	582	664	545	586
投資(損)益 - 本業投資 **	560	713	801	922	1,098
投資(損)益 - 其他 ***	395	200	77	157	179
稅前淨利	3,110	4,418	3,889	5,660	6,461
EBITDA ****	3,708	4,904	4,540	6,154	6,936
稅後淨利	2,660	3,802	3,293	4,828	5,449
毛利率 (%)	4.8	4.8	4.3	4.0	3.6
營業費用率 (%)	3.0	2.9	3.0	2.0	2.0
營業活動淨現金流入 (出)	2,497	(1,544)	1,051	716	2,276
投資活動淨現金流入 (出)	25	(472)	(444)	(357)	(1,292)
融資活動淨現金流入 (出)	(2,778)	3,707	3,037	(3,433)	5,447
淨現金流入 (出)	(139)	1,880	3,654	(2,687)	4,764
資本支出 - 固定資產	586	424	613	653	1,092
- 長期投資	3	-	21	-	-
負債占資產比率 (%)	52	54	56	57	58
流動比率 (%)	167	162	166	178	150
速動比率 (%)	103	101	106	111	98
利息保障倍數	9	16	10	15	25
財務槓桿度	1.17	1.10	1.22	1.12	1.07
平均收現日數	44	41	41	40	39
平均銷貨日數	39	35	35	34	30
平均貨款支付日數	33	28	26	25	27
資產報酬率 (%)	5.8	7.6	6.1	7.4	7.12
股東權益報酬率 (%)	11.9	15.3	12.2	16.2	16.1
每股盈餘 - 追溯無償配股影響數前 (元)	2.65	3.54	2.73	3.64	3.68
- 追溯無償配股影響數後 (元)	1.86	2.63	2.26	3.31	3.68

\* 各年度財務資訊均經會計師查核簽證。

\*\* 係採權益法認列之投資(損)益，且該被投資公司亦屬與本公司類似之通路業。

\*\*\* 包括短期投資股票之處分損益及 LCM 損益等項目，但不含短期投資債券基金之處分利益。

\*\*\*\* 係不含利息收入(費用)、債券基金處分利益、折舊費用及各項攤提之稅前淨利。

\*\*\*\*\* 財務比率計算公式，請參閱附件三項下說明。

## 二、最近五年度簽證會計師姓名及查核意見

簽證年度	事務所名稱	會計師姓名	查核意見
2006	資誠會計師事務所	李燕松，吳郁隆	修正式無保留意見
2007 *	資誠會計師事務所	吳郁隆，葉翠苗	修正式無保留意見
2008 *	資誠會計師事務所	葉翠苗，曾惠瑾	修正式無保留意見
2009 **	資誠聯合會計師事務所	葉翠苗，曾惠瑾	修正式無保留意見
2010	資誠聯合會計師事務所	葉翠苗，曾惠瑾	修正式無保留意見

\* 本公司2007及2008年度之財務報表簽證會計師，因資誠會計師事務所內部行政組織調整而變更之。

\*\*係更名。

## 三、公司及其關係企業發生財務週轉困難情形

無此情形。

## 四、監察人查核報告書

聯強國際股份有限公司  
監察人查核報告書

董事會造送本公司九十九年度（九十九年元月一日至九十九年十二月三十一日）財務報表，業經資誠聯合會計師事務所葉翠苗、曾惠瑾會計師查核竣事，連同九十九年度營業報告書及盈餘分配表，經本監察人等查核後認為符合公司法等相關法令，爰依公司法第二一九條之規定，備具報告書，敬請 鑑察。

此 上

聯強國際股份有限公司一〇〇年股東常會

監察人 聯華實業股份有限公司  
代表人：周德虔

聯華實業股份有限公司  
代表人：楊香芸

中 華 民 國 一〇〇 年 四 月 二 十 二 日

## 財務狀況及經營結果之檢討分析與風險管理

<b>一、財務狀況及經營結果之檢討與分析</b>	<b>61</b>
(一) 財務狀況分析	61
(二) 經營結果分析	62
(三) 現金流量分析	63
(四) 最近年度重大資本支出對財務業務之影響	63
(五) 轉投資檢討與分析	64
<b>二、風險管理</b>	<b>65</b>
(一) 利率、匯率變動及通貨膨脹對公司損益影響及未來因應措施	65
(二) 高風險、高槓桿投資、資金貸與他人、背書保證及衍生性商品交易	65
(三) 其他	66
(四) 其他重要風險及因應措施	66
<b>三、其他重要事項</b>	<b>66</b>

# 財務狀況及經營結果之檢討分析與風險管理

## 一、財務狀況及經營結果之檢討與分析

### (一) 財務狀況分析

單位：新台幣百萬元

項目 / 年度	2009	2010	增(減)變動	
			金額	%
流動資產	59,011	69,966	10,955	19
長期投資	9,479	9,894	415	4
固定資產	3,053	3,699	646	21
無形及其他資產	2,023	2,103	80	4
<b>資產總額</b>	<b>73,566</b>	<b>85,662</b>	<b>12,096</b>	<b>16</b>
流動負債	33,079	46,623	13,544	41
長期及其他負債	8,564	3,380	(5,184)	(61)
<b>負債總額</b>	<b>41,643</b>	<b>50,003</b>	<b>8,360</b>	<b>20</b>
股本	13,282	15,337	2,055	15
資本公積	8,963	11,866	2,903	32
保留盈餘	9,072	9,888	816	9
其他股東權益項目	606	(1,432)	(2,038)	336
<b>股東權益總額</b>	<b>31,923</b>	<b>35,659</b>	<b>3,736</b>	<b>12</b>

分析說明：

#### 流動資產及流動負債 (↑ 10,955, 19% ; ↑ 13,544, 41%)

流動資產增加主要係現金及約當現金增加 NT\$4,764 百萬(↑108%)、應收票據及帳款增加 NT\$5,342 百萬(↑20%)及存貨增加 NT\$441 百萬(↑2%)。流動負債增加主要係應付票據及帳款增加 NT\$4,054 百萬(↑23%)及短期借款及應付短期票券及一年內到期之長期負債增加 NT\$10,253 百萬(↑136%)，變動原因如下：

1.2010 年淨借款餘額(短期借款+應付短期票券+一年內到期長期負債+長期借款-現金及約當現金)計 NT\$11,610 百萬，與 2009 年 NT\$11,524 百萬差異 NT\$86 百萬，差異不大。

2.應收票據及帳款、存貨及應付票據及帳款增加，主要係因 2010 年景氣回溫，本年營業額較去年成長 23%，故相對之應收票據及帳款增加，存貨及應付票據及帳款亦隨進貨量增加而成長。

就營業循環天數分析，2010 年度銷售收款天數及貨款支付天數分別為 39 及 27 天，存貨銷售天數為 30 天，淨營業循環天數為 42 天(銷售收款天數+存貨銷售天數-貨款支付天數)，與 2009 年度 48 天差異 6 天，主要係存貨銷售天數減少 4 天所致。本集團除持續落實帳款與存貨有效管理外，隨著本集團整體採購規模擴大之優勢，未來仍將致力於向供應商爭取延長貨款付款天數或較高之進貨折扣。

#### 長期投資 (↑415, 4%)

1.2010 年認購上市櫃公司股票-聯成化學科技(股)公司私募普通股 NT\$388.6 百萬。

2.其餘有關投資政策及未來投資計劃請詳第 64 頁說明。

#### 固定資產 (↑646, 21%)

主要係天津、杭州、青島、廣州、西安及蘇州等運籌中心陸續完工之故。

#### 長期及其他負債(↓5,184, 61%)

長期及其他負債減少，主要係因本公司第一次無擔保可轉換公司債發行已近滿三年，債券持有人得要求本公司買回，故本公司將其轉列為一年內到期之負債。

**(二) 經營結果分析**

單位：新台幣百萬元

項目 / 年度	2009	2010	增(減)變動	
			金額	%
營業收入總額	222,256	274,278	52,022	23
減：銷貨退回	(340)	(402)	(62)	18
銷貨折讓	(1,191)	(1,242)	(51)	4
營業收入淨額	220,725	272,634	51,909	24
營業成本	(211,803)	(262,785)	(50,982)	24
營業毛利	8,922	9,849	927	10
營業費用	(5,302)	(5,504)	(202)	4
營業淨利	3,620	4,345	725	20
營業外收入及利益	2,585	2,702	117	5
營業外費用及損失	(545)	(586)	(41)	8
繼續營業部門稅前淨利	5,660	6,461	801	14
所得稅費用	(832)	(1,012)	(180)	21
合併淨損益	4,828	5,449	621	13

分析說明：

**營業收入淨額、營業成本及營業毛利** (↑ 52,022, 23% ; ↑ 50,982, 24% ; ↑ 927, 10%)

整體而言，在歷經兩年金融海嘯，2010 景氣回升，亞太地區(含澳洲) 3C 產品之市場需求仍呈現成長趨勢，中國大陸市場在政府家電下鄉等政策利多的加持下，尤其為主要成長地區，而本集團持續將台灣成功經驗及經營模式複製至所有子公司，集團整體競爭優勢因此再次提升。其中台灣地區之營收增加 15%、香港/大陸營收成長 25%、紐澳營收成長 24%，海外子公司營收占集團營收比重持續由 2009 年之 82%提高至 2010 年之 83%。海外子公司所在之市場規模龐大，且當地業者因普遍缺乏強大物流運籌能力或 ERP 資訊管理系統而競爭力相對較弱，故未來將持續維持較高成長狀態。有關未來市場分析及銷售預測請詳第 46 頁說明。

在毛利率方面，本年度毛利率為 3.6%，較上年度略為下降 11%。

**營業費用** (↑202,4%)

營業費用增加 4%，主要係因營業規模擴大，故相關營業費用隨之增加，惟營業費用率由 2009 年 2.4%降低至 2010 年 2.01%，顯見本公司積極管控費用掙節支出及經濟規模之效益顯現。

**營業淨利** (↑ 725, 20%)

綜合前述之成果，2010 年度營業淨利較上期增加 NT\$725 百萬。未來，因應微利時代趨勢，本集團將以擴大營收成長率為主軸，輔以有效提升或維持營業淨利率，使營業淨利金額極大化，以有效提升股東權益報酬率。

**營業外收入及利益** (↑ 117, 5%)

主要係權益法認列之投資收益增加 NT\$170 百萬及因人民幣持續升值產生兌換利益增加 NT\$508 百萬所致。

**營業外費用及損失** (↑ 41, 8%)

主要係 2010 年可轉換公司債之金融資產評價損失 NT\$168 百萬所致。

### (三) 現金流量分析

#### 現金流量變動情形分析

單位：新台幣百萬元

項目 / 年度	2009	2010
營業活動之淨現金流入	716	2,276
投資活動之淨現金流出	(357)	(1,292)
融資活動之淨現金流(出)入	(3,433)	5,447

分析說明：

#### 營業活動

本年度營業活動現金流量流入較上年度增加，主要係本年度合併淨利增加，且持續落實存貨管理，故存貨之現金流出減少。

#### 投資活動

本年度投資活動現金流量流出情形較上期增加，主要係因本年度以成本衡量之金融資產-非流動增加 NT\$750 百萬及購置固定資產增加 NT\$439 百萬。

#### 融資活動

本年度融資活動現金流量由流出轉為流入，主要係為支應營業規模擴大所產生之資金需求，故增加短期借款所致。

#### 2010 年現金不足額之補救措施及流動性分析

單位：新台幣百萬元

期初現金餘額 (1)	全年營業活動 淨現金流(出)入(2)	全年其他活動 淨現金流(出)入(3)	期末現金餘額 (1) + (2) + (3)	現金剩餘 (不足)數額	現金不足額 之補救措施	
					投資計劃	理財計劃
4,417	2,276	2,489	9,182	(8,264)	-	銀行借款等

分析說明：

本公司有充足之借款額度隨時可支應短期尖峰資金需，故中短期內並無資金週轉之問題。

#### 2011 年現金流動性預估

單位：新台幣百萬元

期初現金餘額 (1)	全年營業活動 淨現金流(出)入(2)	全年其他活動 淨現金流(出)入(3)	期末現金餘額 (1) + (2) + (3)	現金剩餘 (不足)數額	現金不足額 之補救措施	
					投資計劃	理財計劃
9,182	193	(2,390)	6,985	(2,300)	-	發行公司債

分析說明：

本公司有充足之借款額度隨時可支應短期尖峰資金需求，故中短期內並無資金週轉之問題。

### (四) 最近年度重大資本支出對財務業務之影響

#### 重大資本支出之運用情形及資金來源

單位：新台幣百萬元

計畫項目	實際或預期 之資金來源	實際或預期 完工日期	所需資金總額	實際或預定資金運用情形			
				2008	2009	2010	2011
新建/擴建各地運籌中心	自有資金	逐年編列預算 執行	逐年編列預算 執行	366	600	930	1,000

## 預期可能產生效益

由於高效率及高品質之後勤運籌運作係聯強之核心競爭優勢，故各運籌中心也在聯強營業規模高度成長時，充份發揮其效益，也為後續營業成長奠定堅強的後盾。未來數年內，聯強將提高海外資本支出比重，尤其是大陸，以配合未來營業快速成長之需求。

## (五) 轉投資檢討與分析

### 整體投資政策

單位：新台幣百萬元

項目	2010.12.31 投資餘額	未來一年投資政策
長期投資 - 本業	7,045	係對美國 Synnex Corporation、印度 Redington Group、台灣群環科技(股)公司及泰國 Synnex Thailand 之投資，本集團暫無重大增加投資或處分計劃。
長期投資 - 其他及以成本衡量之金融資產	2,848	除對不具投資效益之小額投資檢討處分外，其餘暫無增加投資或處分計劃。
備供出售之金融資產	1,492	將逐漸處分。

### 重要投資之檢討與分析

單位：新台幣百萬元

項目	2010.12.31 持股比率	2010 年度獲利金額	政策	獲利或虧損之主要原因	改善計畫	未來一年投資計畫
Synnex Corporation (美國)	12.45%	532	長期持有	該公司亦屬資訊產品通路業，主要經營歐、美、日地區。2010 年度該公司稅後淨利達 NT\$4,033 百萬元。本集團採權益法認列投資收益。	不適用。	暫無重大增加投資或處分計劃。
Redington (India) Ltd. (印度)	27.82%	407	長期持有	該公司亦屬資訊及通訊產品通路業，主要經營地區為印度、中東及非洲。2010 年度該公司稅後淨利達 NT\$1,455 百萬元。本集團採權益法認列投資收益。	不適用。	暫無增加投資或處分計劃。
群環科技(股)公司 (台灣)	40.86%	63	長期持有	該公司屬資訊產品通路業，專精於商用市場，主要經營地區為台灣。2010 年度該公司稅後淨利計 NT\$159 百萬元。本集團採權益法認列投資收益。	不適用。	暫無增加投資或處分計劃。
Synnex(Thailand) Public Company Ltd. (泰國)	39.60%	96	長期持有	該公司亦屬資訊產品通路業，主要經營地區為泰國。2010 年該公司稅後淨利達 NT\$241 百萬元。本集團採權益法認列投資收益。	不適用。	暫無增加投資或處分計劃。
神通電腦(股)公司 (台灣)	18.36%	18	長期持有	該公司係屬系統整合加值服務業。2010 年度該公司獲利良好，每股配發現金股利 NT\$0.6 元，本集團採成本法認列投資收益。	不適用。	暫無增加投資或處分計劃。





**(三) 其他**

風險項目	風險因素	2010 年對公司之影響	因應措施
產品研發	由於本公司係通路業，故產品研發之風險主要集中於供應商或客戶。惟為擴展電子元組件業務，本集團設有專責部門負責產品研發，研發成果將移轉給客戶，以利其後續向本集團採購製造所需之電子元組件。由於研發成品之製造及銷售仍由客戶負責，故本集團之產品研發風險僅限於研發費用之控管。	2010 年產品研發金額並非重大。	本集團產品研發定位係「以前服務協助電子元組件銷售業務」，研發部門均堅守此一定位，即可避免投入過多公司資源，而研發之最終風險仍由客戶所承擔。
政府政策及法律變動	本公司為擁有強大物流運籌能力之通路業，目前本公司所在之各國政府產業政策均傾向於鼓勵發展高附加價值之物流運籌，尤其以台灣及大陸較為積極。故就現階段而言，政府政策及法律變動之風險尚屬有限。	2010 年度並無重大政府政策及法律變動。	本公司仍將持續觀察及分析各國政府政策及法律之未來走向，以利即時反應。
科技改變	本公司所經營之產品領域大多屬高科技產品，故科技改變所引起之產銷變化，例如未能取得革命性新產品之代理權...等，將對營運產生風險。	2010 年尚無革命性新產品上市，本公司取得之產品代理權亦有增無減。	「多品牌、多產品」係本公司產品經營之重要政策，故本公司所代理之產品囊括全球大多數知名品牌，而各大品牌通常掌握了科技優勢，故將有效降低本集團之經營風險。
企業形象改變	本公司所經營之資訊及通訊類產品，由於最終客戶為消費者，故企業形象對本集團之營運至為重要。	2010 年本公司企業形象持續穩定良好，未發生重大損害企業形象之事件。	1. 加強客服部門之服務技巧，並充份發揮客戶意見反應及消費者申訴信箱之功能。 2. 遇有重大消費糾紛案件，立即組成跨部門專案小組明快處置，避免事態擴大。
進行併購	併購將使本公司能迅速擴充代理品牌及產品範圍，擴大市場佔有率。但亦存在併購價格過高、負債低估、及整合失敗之風險。	2010 年本公司並無併購之情形。	不適用。
擴充廠房	高效率及高品質之後勤運籌運作係聯強之核心競爭優勢，有效提升服務之附加價值，擴大市場佔有率，進而提升整體經營績效。但亦有擴充過速導致資金週轉不良、利用率偏低或閒置之風險。	2010 年本公司新建或擴建各運籌中心，支出約計 NT\$930 百萬元。	<b>擴充前：</b> 審慎評估投資效益及成本。 <b>擴充後：</b> 導入已有之成功運作經驗及管理，使其迅速發揮效益。
進貨或銷貨集中	進貨集中之風險為失去代理權或代理之產品失去競爭力時，對業績有重大之影響。 銷貨集中之風險為失去客戶時，將對業績有重大影響。	詳「最近二年度本集團主要進銷貨客戶名單與金額」之統計。本公司進銷貨並無過於集中之問題。	「多品牌、多產品」及「開放式通路經營-建立綿密經銷網」為本公司之經營策略，故亦有效避免進銷貨集中之風險。
董事、監察人或持股超過百分之十之大股東之股權大量移轉或更換	對股東權益及聯強股價可能有重大影響。	2010 年並無股權大量移轉或更換情事。	本公司已建立通報機制，以及時掌握相關狀況及公開資訊。
經營權之改變	對股東權益及聯強股價可能有重大影響。	2010 年並無經營權改變之情事。	經營權若有重大改變，將迅速公佈重大訊息。
訴訟或非訟事件	本公司及本公司董事、監察人、總經理、實質負責人、持股達 10% 以上之大股東及從屬公司之重大訴訟、非訟事件，將對公司整體形象、股東權益及聯強股價有重大損害。	2010 年並無重大訴訟或非訟事件。	本公司已建立通報機制，將秉持著誠信且迅速公開的處理方式，將損害減到最低。

**(四) 其他重要風險及因應措施：無。****三、其他重要事項：無。**

## 特別記載事項

<b>一、 關係企業相關資料</b>	<b>68</b>
(一) 關係企業組織圖	68
(二) 推定有控制與從屬關係者其相同股東資料	68
(三) 整體關係企業經營業務所涵蓋行業	68
(四) 關係企業董事、監察人及總經理資料	68
(五) 關係企業營運概況	70
(六) 關係企業合併財務報表	71
<b>二、 私募有價證券辦理情形</b>	<b>71</b>
<b>三、 子公司持有或處分本公司股票情形</b>	<b>71</b>
<b>四、 其他必要補充說明事項</b>	<b>71</b>
<b>五、 最近年度及截至年報刊印日止，發生證券交易法第三十六條第二項第二款所定對股東權益或證券價格有重大重大影響之事項</b>	<b>71</b>

# 特別記載事項

## 一、關係企業相關資料

### (一) 關係企業組織圖及基本資料

關係企業組織圖及基本資料請詳第 8 頁(註)。另本公司無公司法第 369 條之 3 推定有控制與從屬關係之公司及第 369 條之 2 第二項規定直接或間接由公司控制人事、財務或業務經營之從屬公司。

(註) 該組織圖內之群環科技(股)公司、Synnex Corporation、Redington India Ltd. 及 Synnex (Thailand) Public Company Ltd. 非屬關係企業。

### (二) 推定有控制與從屬關係者其相同股東資料

無此情形。

### (三) 整體關係企業經營業務所涵蓋行業

本公司及本公司之關係企業所經營之業務包括資訊、通訊、電子元組件產品通路業、專業投資業及不動產相關業務等。

### (四) 關係企業董事、監察人及總經理資料

2010.12.31

企業名稱	職稱	姓名或代表人	持有股份*	
			股數	持股比例 (%)
嘉榮行銷(股)公司	董事	聯強國際(股)公司 代表人：苗豐強、杜書伍、李黎聲	100,000	100
	監察人	聯強國際(股)公司 代表人：張文英		
	總經理	未設		
鑫寶科技(股)公司	董事	聯強國際(股)公司 代表人：杜書伍、薛連仁、魏輝	22,500,000	100
	監察人	聯強國際(股)公司 代表人：張文英		
鑫寶科技(香港)有限公司	Director	鑫寶科技(股)公司 代表人：杜書伍、薛連仁	70,100,000	100
Synnex Global Ltd.	Director	苗豐強、杜書伍	548,250,000	100
Peer Developments Ltd.	Director	苗豐強、杜書伍	30,200,001	100
King's Eye Investments Ltd.	Director	苗豐強、杜書伍	62,477,000	100
Laser Computer Holdings Ltd.	Director	苗豐強、杜書伍	36,850,001	100
Synnex Australia Pty. Ltd.	Director	苗豐強、杜書伍、Kee Ong	33,250,000	100
Synnex New Zealand Ltd.	Director	苗豐強、杜書伍、Kee Ong	1,500,000	100
Synnex Electronics Hong Kong Ltd.	Director	苗豐強、杜書伍	300,000	100
Fortune Ideal Ltd	Director	苗豐強、杜書伍	14,500,000	100
Synnex China Holdings Ltd.	Director	苗豐強、杜書伍	100,200,000	100

企業名稱	職稱	姓名或代表人	持有股份*	
			股數	持股比例 (%)
Synnex Mauritius Ltd.	Director	苗豐強、杜書伍、李黎聲	24,000,000	100
Golden Thinking Ltd.	Director	苗豐強、杜書伍	28,000,000	100
聯強國際(中國)投資有限公司	董事 總經理	Synnex China Holdings Ltd. 代表人：杜書伍、魏輝、李黎聲 王順生	出資額 USD100,000 仟元	100
聯強國際(北京)有限公司	董事 總經理	聯強國際(中國)投資有限公司 代表人：杜書伍、魏輝、李黎聲 王順生	出資額 USD 9,000 仟元	100
聯強國際(上海)有限公司	董事 總經理	聯強國際(中國)投資有限公司 代表人：杜書伍、魏輝、李黎聲 王順生	出資額 USD22,000 仟元	100
聯強國際貿易(中國)有限公司	董事 總經理	聯強國際(中國)投資有限公司 代表人：羅家駿、黃吉政、王順生 王順生	出資額 USD130,000 仟元	100
聯強國際(成都)科技有限公司	董事 總經理	聯強國際(中國)投資有限公司 代表人：杜書伍、魏輝、李黎聲 王順生	出資額 USD5,000 仟元	100
聯強國際(南京)電子有限公司	董事 總經理	聯強國際(中國)投資有限公司 代表人：杜書伍、魏輝、李黎聲 王順生	出資額 USD5,000 仟元	100
聯強國際(瀋陽)科技有限公司	董事 總經理	聯強國際(中國)投資有限公司 代表人：杜書伍 王順生	出資額 USD3,000 仟元	100
聯強國際(天津)科技有限公司	董事 總經理	聯強國際(中國)投資有限公司 代表人：杜書伍 王順生	出資額 USD4,500 仟元	100
聯強國際(杭州)電子有限公司	董事 總經理	聯強國際(中國)投資有限公司 代表人：魏輝 王順生	出資額 USD5,000 仟元	100
聯強國際(青島)科技有限公司	董事 總經理	聯強國際(中國)投資有限公司 代表人：魏輝 王順生	出資額 USD4,000 仟元	100
聯強國際(廣州) 科技有限公司	董事 總經理	聯強國際(中國)投資有限公司 代表人：魏輝 王順生	出資額 USD2,750 仟元	100
聯強國際(西安)科技有限公司	董事 總經理	聯強國際(中國)投資有限公司 代表人：魏輝 王順生	出資額 USD4,000 仟元	100
聯強國際(蘇州)科技有限公司	董事 總經理	聯強國際(中國)投資有限公司 代表人：魏輝 王順生	出資額 USD1,500 仟元	100
聯強科技發展(北京)有限公司	董事 總經理	聯強國際(貿易)中國有限公司 代表人：王順生 王順生	出資額 RMB50,000 仟元	100

\* 含預收股款。

**(五) 關係企業營運概況****截至 2010.12.31 各關係企業之財務狀況及經營結果**

單位：新台幣仟元  
(除每股盈餘為新台幣元外)

企業名稱	資本額	資產總值	負債總額	淨 值	營業收入	營業利益	稅後淨利	每股盈餘 (稅後)	備註*
嘉榮行銷(股)公司	1,000	2,594	110	2,484	-	(116)	(124)	(1.24)	
鑫寶科技(股)公司	225,000	575,650	84,075	491,575	6,609	6,457	7,229	0.32	
鑫寶科技(香港)有限公司	293,136	149	84,074	(83,925)	-	(81)	(264)	(0.00)	
Synnex Global Ltd.	17,607,381	43,079,008	7,550,239	35,578,769	3,303,027	3,166,489	4,557,949	8.31	
Peer Developments Ltd.	879,726	3,673,963	-	3,673,963	566,194	566,133	566,133	18.75	
King's Eye Investments Ltd.	1,819,955	6,279,871	82,315	6,197,556	1,340,551	1,340,200	1,343,039	21.5	
Laser Computer Holdings Ltd. **	1,073,357	22,554,690	19,648,603	2,906,087	146,248,575	496,782	620,534	16.84	
Synnex Australia Pty. Ltd.	864,733	12,594,490	10,909,639	1,684,851	35,707,052	374,816	35,668	1.07	
Synnex Electronics Hong Kong Ltd.	8,739	8,452,537	7,900,669	551,868	40,487,920	788,197	587,691	1,958.98	
Golden Thinking Ltd.	105,149	365,030	261,168	103,862	-	(662)	(4,428)	(1.21)	
Fortune Ideal Ltd.	54,135	351,168	257,467	93,701	35,804	24,774	3,124	0.22	
Synnex New Zealand Ltd.	29,756	268,393	249,742	18,651	915,966	7,077	1,967	1.31	
Synnex China Holdings Ltd.	2,918,826	5,007,029	-	5,007,029	987,819	987,765	987,765	9.86	
Synnex Mauritius Ltd.	699,120	2,156,256	92	2,156,164	406,657	406,089	406,089	16.92	
聯強國際(中國)投資有限公司	2,913,000	15,128,836	10,129,691	4,999,145	35,348,435	419,187	988,030	-	
聯強國際(上海)有限公司	640,860	1,437,739	530,682	907,057	215,076	(32,353)	64,383	-	
聯強國際(北京)有限公司	262,170	378,092	87,603	290,489	(1,075)	(2,407)	(1,957)	-	
聯強國際(成都)科技有限公司	145,650	291,206	160,691	130,515	76,106	(194)	(6,375)	-	
聯強國際(南京)電子有限公司	145,650	226,140	83,350	142,790	-	(124)	(4,363)	-	
聯強國際(瀋陽)科技有限公司	87,390	192,538	96,419	96,119	-	(1,237)	769	-	
聯強國際(天津)科技有限公司	131,085	147,019	13,761	133,258	-	(1,558)	(1,723)	-	
聯強國際(杭州)電子有限公司	145,650	161,184	12,885	148,299	-	(1,660)	(1,281)	-	
聯強國際(青島)科技有限公司	116,520	118,389	164	118,225	-	(1,359)	(1,163)	-	
聯強國際(廣州)科技有限公司	80,108	81,461	7	81,454	-	(997)	(836)	-	
聯強國際(西安)科技有限公司	116,520	149,432	31,278	118,154	-	(2,504)	(2,204)	-	
聯強國際(蘇州)科技有限公司	43,695	44,940	980	43,960	-	(176)	(325)	-	
聯強國際貿易(中國)有限公司	3,786,900	12,277,639	6,956,105	5,321,534	106,955,675	879,451	633,944	-	
聯強科技發展(北京)有限公司	221,025	482,430	242,897	239,533	1,309,698	48,837	35,759	-	

\*關係企業為外國公司，其資本額依歷史匯率換算，資產負債表科目依報告日之匯率換算，損益科目依當年度之平均匯率換算為新台幣列示，兌換率如下：

2010.12.31 報告日兌換匯率： US\$1=NT\$29.13 HK\$1=NT\$3.75 A\$1=NT\$29.68 THB\$1=NT\$0.98 RMB\$1=NT\$4.4205

2010 年度平均匯率： US\$1=NT\$31.52 HK\$1=NT\$4.06 A\$1=NT\$28.96 THB\$1=NT\$1.00 RMB\$1=NT\$4.6565

\*\*係合併報表資訊。

## (六) 關係企業合併財務報表

本公司 2010 年度依「關係企業合併營業報告書合併財務報表及關係報告書編製準則」應納入編製關係企業合併財務報表之公司與依財務會計準則公報第七號應納入編製母子公司合併財務報表之公司均相同，且關係企業合併財務報表所應揭露相關資訊已於母子公司合併財務報表中均已揭露，爰不再另行編製關係企業合併財務報表，本公司並已出具前述之聲明書，請參閱附件四之合併財務報表暨會計師查核報告。

## 二、私募有價證券辦理情形

無此情形。

## 三、子公司持有或處分本公司股票情形

無此情形。

## 四、其他必要補充說明事項

無此情形。

## 五、最近年度及截至年報刊印日止，發生證券交易法第三十六條第二項第二款所定對股東權益或證券價格有重大影響之事項：

無此情形。

## 附件

附件一	最近五年度非合併簡明資產負債表	73
附件二	最近五年度非合併簡明損益表	74
附件三	最近五年度非合併財務分析	75
附件四	合併財務報表暨會計師查核報告	76
附件五	非合併財務報表暨會計師查核報告	139



## 附件一 最近五年度非合併簡明資產負債表

單位：新台幣百萬元

項目 / 年度	2006.12.31 *	2007.12.31 *	2008.12.31 *	2009.12.31 *	2010.12.31 *	2011.3.31 ****
流動資產	15,894	15,350	12,491	14,166	14,547	14,653
基金及長期投資	19,682	27,017	34,318	37,071	39,426	41,170
固定資產	1,789	1,685	1,585	1,459	1,353	1,332
其他資產	160	212	342	292	247	216
資產總額	37,525	44,264	48,736	52,988	55,573	57,371
流動負債						
分配前	11,250	14,553	15,595	12,569	16,807	14,219
分配後	13,038	16,727	17,160	15,799	20,283	17,695
長期負債	3,031	3,024	5,244	8,402	3,000	4,813
其他負債	97	97	94	94	107	106
負債總額						
分配前	14,378	17,674	20,933	21,065	19,914	19,138
分配後	16,166	19,848	22,498	24,295	23,390	22,614
股本	10,220	10,840	12,040	13,282	15,337	15,446
資本公積	7,547	7,943	8,967	8,963	11,865	12,528
保留盈餘						
分配前	5,713	7,094	7,013	9,072	9,888	11,292
分配後	3,305	3,720	4,244	4,507	6,412	7,816
金融商品之未實現損益	58	24	(472)	(36)	416	247
累積換算調整數	314	689	255	642	(1,835)	(1,268)
未認為退休金成本之淨損失	-	-	-	-	(12)	(12)
股東權益總額						
分配前	23,147	26,590	27,803	31,923	35,659	38,233
分配後	21,359	24,416	26,238	28,693	32,183	34,757

\* 當年度財務資料，經會計師查核簽證。

\*\* 上開最近五年度，均未辦理資產重估價。

\*\*\* 上開各年度分配後數字，除2010年度係依次年度董事會決議填列，餘係依據次年度股東會決議之情形填列。

\*\*\*\* 經會計師核閱簽證，分配後金額係依董事會決議填列，尚未經股東會決議。

## 附件二 最近五年度非合併簡明損益表

單位：新台幣百萬元  
(除每股盈餘為新台幣元外)

項目 / 年度	2006 *	2007 *	2008 *	2009 *	2010 *	2011.1.1 ~ 3.31 *
營業收入	52,332	51,360	47,433	42,195	48,462	15,154
營業毛利	3,358	3,056	2,920	2,515	2,748	745
營業淨利	1,243	1,020	666	712	1,112	263
營業外收入及利益	1,941	3,266	3,243	4,660	4,980	1,314
營業外費用及損失	335	418	490	295	389	118
繼續營業部門稅前淨利	2,850	3,869	3,419	5,077	5,703	1,459
繼續營業部門損益	2,563	3,802	3,293	4,828	5,449	1,404
會計原則變動累積影響數	98	-	-	-	-	-
本期淨利	2,660	3,802	3,293	4,828	5,449	1,404
每股盈餘						
追溯調整前	2.65	3.54	2.73	3.64	3.68	0.91
追溯調整後 **	1.86	2.63	2.26	3.31	3.68	0.91

\* 當年度財務資料，經會計師查核或核閱簽證。

\*\* 係以截至2010年12月31日止之盈餘、資本公積暨員工紅利轉增資股數追溯調整之。

## 附件三 最近五年度非合併財務分析

分析項目 ****	2006 *	2007 *	2008 *	2009 *	2010 *	2011.3.31 **
財務結構	負債占資產比率 (%)	38	40	43	40	36
	長期資金占固定資產比率 (%)	1,463	1,757	2,085	2,764	2,856
償債能力	流動比率 (%)	140	105	80	113	87
	速動比率 (%)	95	73	55	83	62
	利息保障倍數	25	19	11	19	27
經營能力	應收款項週轉率 (次)	6.3	6.7	7.1	6.8	7.5
	平均收現日數	58	55	52	53	49
	存貨週轉率 (次)	8.4	9.6	10.2	10.3	11.8
	平均銷貨日數	44	38	36	36	31
	應付款項週轉率 (次)	8.1	9.6	11.5	11.3	11.1
	固定資產週轉率 (次)	32.0	29.6	29.0	27.7	34.5
	總資產週轉率 (次)	1.5	1.3	1.0	0.8	0.9
獲利能力	資產報酬率 (%)	7.8	9.7	7.6	9.9	10.4
	股東權益報酬率 (%)	11.9	15.3	12.1	16.2	16.1
	占實收資本比率 (%) - 營業利益	12.2	9.4	5.5	5.4	7.4
	占實收資本比率 (%) - 稅前純益	28.8	35.7	28.4	38.2	37.9
	純益率 (%)	5.1	7.4	6.9	11.4	11.2
	每股盈餘 - 追溯前 (元)	2.65	3.54	2.73	3.64	3.68
	每股盈餘 - 追溯後 (元)	1.86	2.63	2.26	3.31	3.68
現金流量	現金流量比率 (%)	20.9	3.8	20.3	5.4	8.6
	現金流量允當比率 (%)	37.4	35.8	34.0	37.1	33.4
	現金再投資比率 (%)	3.7	***	2.9	***	***
槓桿度	營運槓桿度	1.4	1.5	1.9	2.0	1.5
	財務槓桿度	1.1	1.3	2.0	1.7	1.3

\* 當年度財務資料，經會計師查核簽證。

\*\* 經會計師核閱簽證，經營能力與獲利能力(除純益率及每股盈餘外)則已換算為全年度，俾便比較。

\*\*\* 為負數故不列示。

\*\*\*\* 財務比率計算公式如下：

### 1.財務結構

- (1) 負債占資產比率 = 負債總額/資產總額  
 (2) 長期資金占固定資產比率 = (股東權益+長期負債)/固定資產淨額

### 2.償債能力

- (1) 流動比率 = 流動資產/流動負債  
 (2) 速動比率 = (流動資產-存貨-預付費用)/流動負債  
 (3) 利息保障倍數 = 所得稅及利息費用前純益/本期利息支出

### 3.經營能力

- (1) 應收款項(包括應收帳款與因營業而產生之應收票據)週轉率 = 銷貨淨額/各期平均應收款項(包括應收帳款與因營業而產生之應收票據)餘額  
 (2) 平均收現日數 = 365/應收款項週轉率  
 (3) 存貨週轉率 = 銷貨成本/平均存貨額  
 (4) 平均銷貨日數 = 365/存貨週轉率  
 (5) 應付款項(包括應付帳款與因營業而產生之應付票據)週轉率 = 進貨/各期平均應付款項(包括應付帳款與因營業而產生之應付票據)餘額  
 (6) 固定資產週轉率 = 銷貨淨額/固定資產淨額  
 (7) 總資產週轉率 = 銷貨淨額/資產總額

### 4.獲利能力

- (1) 資產報酬率 = [稅後損益+少數股權損益+利息費用\*(1-稅率)]/平均資產總額  
 (2) 股東權益報酬率 = 稅後損益/平均股東權益淨額  
 (3) 純益率 = 稅後損益/銷貨淨額  
 (4) 每股盈餘 = (稅後淨利-特別股股利)/加權平均已發行股數

### 5.現金流量

- (1) 現金流量比率 = 營業活動淨現金流量/流動負債  
 (2) 淨現金流量允當比率 = 最近五年度營業活動淨現金流量/最近五年度(資本支出+存貨增加額+現金股利)  
 (3) 現金再投資比率 = (營業活動淨現金流量-現金股利)/(固定資產毛額+長期投資+其他資產+營運資金)

### 6.槓桿度

- (1) 營運槓桿度 = (營業收入淨額-變動營業成本及費用)/營業利益  
 (2) 財務槓桿度 = 營業利益/(營業利益-利息費用)

差異分析：

- 1.流動比率及速動比率：本年度下降主要係因本公司第一次無擔保可轉換公司債發行已近滿三年，債券持有人得要求本公司買回，故本公司將其轉列為一年內到期之負債。
- 2.利息保障倍數：本年度增加主要係因利率下降且可轉換公司債陸續轉換，故本年度利息費用減少。
- 3.固定資產報酬率：本年度增加主要係銷貨淨額增加，且並無重大資本支出所致。
- 4.營業利益占實收資本比率：本年度增加主要係營業利益增加所致。
- 5.現金流量比率：本年度增加主要係營業活動而來之淨現金流入較上年度大幅增加所致。

聯強國際股份有限公司  
合併財務報表暨會計師查核報告  
民國 99 年度及 98 年度  
(股票代碼 2347)

公司地址：台北市民生東路三段 75 號 4 樓  
電 話：(02)2506-3320

聯強國際股份有限公司關係企業合併財務報表聲明書

本公司 99 年度（自 99 年 1 月 1 日至 99 年 12 月 31 日止）依「關係企業合併營業報告書關係企業合併財務報表及關係報告書編製準則」應納入編製關係企業合併財務報表之公司與依財務會計準則公報第七號應納入編製母子公司合併財務報表之公司均相同，且關係企業合併財務報表所應揭露相關資訊於前揭母子公司合併財務報表中均已揭露，爰不再另行編製關係企業合併財務報表。

特此聲明

公司名稱：聯強國際股份有限公司

負責人：苗豐強

中華民國 100 年 4 月 1 日

## 會計師查核報告

(100)財審報字第 10003867 號

聯強國際股份有限公司 公鑒：

聯強國際股份有限公司及子公司民國 99 年 12 月 31 日及民國 98 年 12 月 31 日之合併資產負債表，暨民國 99 年 1 月 1 日至 12 月 31 日及民國 98 年 1 月 1 日至 12 月 31 日之合併損益表、合併股東權益變動表及合併現金流量表，業經本會計師查核竣事。上開合併財務報表之編製係管理階層之責任，本會計師之責任則為根據查核結果對上開合併財務報表表示意見。列入上開合併財務報表之子公司中，部份子公司之財務報表未經本會計師查核，而係由其他會計師查核。因此，本會計師對上開合併財務報表所表示之意見中，有關合併財務報表附註一(二)所述部份子公司財務報表所列之金額及附註十一所揭露之相關資訊，係依據其他會計師之查核報告，其民國 99 年 12 月 31 日及民國 98 年 12 月 31 日之資產總額分別為新台幣 716,347 仟元及新台幣 24,316,916 仟元，各占合併資產總額之 1%及 33%；民國 99 年 1 月 1 日至 12 月 31 日及民國 98 年 1 月 1 日至 12 月 31 日之營業收入淨額分別為新台幣 15,490 仟元及新台幣 61,389,148 仟元，各占合併營業收入淨額之 0.01%及 28%。另如合併財務報表附註四(八)所述，貴公司及子公司民國 99 年度及 98 年度採權益法評價之部分長期股權投資，其所認列之投資損益及附註十一所揭露之被投資公司相關資訊，係依各該公司所委任會計師查核之財務報表評價而得，本會計師並未查核該等財務報表。民國 99 年度及 98 年度依據其他會計師查核之財務報表所認列之投資利益分別為新台幣 502,651 仟元及新台幣 425,461 仟元，截至民國 99 年及 98 年 12 月 31 日止，其相關之長期股權投資餘額分別為新台幣 2,704,769 仟元及新台幣 2,530,414 仟元。

本會計師係依照「會計師查核簽證財務報表規則」及中華民國一般公認審計準則規劃並執行查核工作，以合理確信財務報表有無重大不實表達。此項查核工作包括以抽查方式獲取財務報表所列金額及所揭露事項之查核證據、評估管理階層編製財務報表所採用之會計原則及所作之重大會計估計，暨評估財務報表整體之表達。本會計師相信此項查核工作及其他會計師之查核報告可對所表示之意見提供合理之依據。

依本會計師之意見，基於本會計師之查核結果及其他會計師之查核報告，第一段所述合併財務報表在所有重大方面係依照「證券發行人財務報告編製準則」及中華民國一般公認會計原則編製，足以允當表達聯強國際股份有限公司及子公司民國 99 年 12 月 31 日及民國 98 年 12 月 31 日之財務狀況，暨民國 99 年 1 月 1 日至 12 月 31 日及民國 98 年 1 月 1 日至 12 月 31 日之經營成果與現金流量。

如財務報表附註三所述，聯強國際股份有限公司於民國 98 年 1 月 1 日起，採用新修訂之財務會計準則公報第十號「存貨之會計處理準則」之規定。

資 誠 聯 合 會 計 師 事 務 所

葉翠苗

會計師

曾惠瑾

行政院金融監督管理委員會證券期貨局  
核准簽證文號：金管證六字第 0960058737 號  
前財政部證券管理委員會  
核准簽證文號：(79)台財證(一)第 27815 號

中 華 民 國 1 0 0 年 4 月 1 日

聯強國際股份有限公司及子公司  
合併資產負債表  
民國 99 年及 98 年 12 月 31 日

單位：新台幣仟元

	99 年 12 月 31 日		98 年 12 月 31 日			99 年 12 月 31 日		98 年 12 月 31 日	
	金	%	金	%		金	%	金	%
<b>資 產</b>					<b>負債及股東權益</b>				
流動資產					流動負債				
1100 現金及約當現金(附註四(一))	\$ 9,181,167	11	\$ 4,416,774	6	2100 短期借款(附註四(十五))	\$ 13,502,735	16	\$ 5,988,592	8
1310 公平價值變動列入損益之金融資產 - 流動(附註四(二))	31,859	-	325,039	1	2110 應付短期票券(附註四(十六))	2,300,000	3	1,550,000	2
1320 備供出售金融資產 - 流動(附註四(三))	1,491,854	2	1,002,176	1	2120 應付票據	109,779	-	205,721	-
1120 應收票據淨額(附註四(四))	3,450,259	4	3,069,036	4	2150 應付帳款	21,586,750	25	17,369,891	24
1130 應收票據 - 關係人淨額(附註五)	-	-	3,044	-	2160 應付帳款 - 關係人(附註五)	25,383	-	92,175	-
1140 應收帳款淨額(附註四(五))	28,252,132	33	23,289,533	32	2170 應付所得稅(附註四(二十五))	774,063	1	800,127	1
1150 應收帳款 - 關係人淨額(附註五)	150,312	-	149,326	-	2180 應付費用	1,072,157	1	1,720,447	3
1160 其他應收款	3,292,054	4	4,401,024	6	2190 其他應付款項 - 關係人(附註五)	62	-	4,307	-
1180 其他應收款 - 關係人(附註五)	40,043	-	20,547	-	2210 其他應付款項	5,149,705	6	5,282,654	7
120X 存貨(附註四(六))	21,296,656	25	20,855,678	28	2260 預收款項	113,188	-	65,405	-
1250 預付費用	2,593,653	3	1,274,993	2	2270 一年或一營業週期內到期長期負債(附註四(十七))	1,988,547	2	-	-
1286 遞延所得稅資產 - 流動(附註四(二十五))	186,410	-	204,102	-	21XX 流動負債合計	46,622,369	54	33,079,319	45
11XX 流動資產合計	69,966,399	82	59,011,272	80	長期負債				
基金及投資					2410 應付公司債(附註四(十七))	-	-	5,402,251	8
1450 備供出售金融資產 - 非流動(附註四(三))	-	-	2,151	-	2420 長期借款(附註四(十八))	3,000,000	4	3,000,000	4
1480 以成本衡量之金融資產 - 非流動(附註四(七))	-	-	2,043,258	3	24XX 長期負債合計	3,000,000	4	8,402,251	12
1421 採權益法之長期股權投資(附註四(八))	7,118,238	9	7,433,956	10	其他負債				
14XX 基金及投資合計	9,894,300	12	9,479,365	13	2810 應計退休金負債(附註四(二十七))	105,560	-	93,098	-
固定資產(附註四(九)及六)					2820 存入保證金	274,418	-	67,899	-
成本					28XX 其他負債合計	379,978	-	160,997	-
1501 土地	974,520	1	639,585	1	2XXX 負債總額	50,002,347	58	41,642,567	57
1521 房屋及建築	1,961,935	2	1,768,387	3	股東權益				
1541 水電設備	272,440	1	246,666	-	股本				
1544 電腦通訊設備	484,352	1	489,816	1	3110 普通股股本(附註四(十九))	15,032,263	18	13,281,080	18
1551 運輸設備	124,269	-	129,649	-	3130 債券換股權利證書(附註四(十七)(十九))	284,787	-	805	-
1561 辦公設備	109,787	-	106,344	-	3140 預收股本(附註四(十九))	20,200	-	250	-
1572 機具設備	851,365	1	854,295	1	資本公積(附註四(二十))				
1631 租賃改良	154,579	-	150,833	-	3211 普通股溢價	7,789,757	9	7,620,629	10
15XY 成本及重估增值	4,933,247	6	4,385,575	6	3213 轉換公司債溢價	3,200,023	4	8,715	-
15X9 減：累計折舊	(1,633,205)	(2)	(1,478,822)	(2)	3220 庫藏股票交易	340,678	-	340,678	1
1670 未完工程及預付設備款	399,352	-	146,029	-	3260 長期投資	282,465	-	285,477	-
15XX 固定資產淨額	3,699,394	4	3,052,782	4	3272 認股權	252,675	-	707,792	1
無形資產					3310 保留盈餘				
1760 商譽(附註四(十二))	321,602	-	353,619	-	3320 法定盈餘公積(附註四(二十一))	3,216,813	4	2,734,024	4
1770 遞延退休金成本(附註四(二十七))	516	-	-	-	3350 特別盈餘公積(附註四(二十二))	-	-	216,994	-
1780 其他無形資產	516,827	1	376,496	1	3420 未分配盈餘(附註四(二十二))	6,671,260	8	6,120,744	8
17XX 無形資產合計	838,945	1	730,115	1	股東權益其他調整項目				
其他資產					3430 累積換算調整數	(1,835,416)	(2)	641,859	1
1800 出租資產(附註四(十))	612,048	1	636,839	1	3450 未認列為退休金成本之淨損失(附註四(二十七))	(12,101)	-	-	-
1810 閒置資產(附註四(十一))	40,000	-	40,000	-	3XXX 金融商品之未實現損益	415,849	1	35,807	-
1820 存出保證金	88,352	-	73,227	-	股東權益總計	35,659,253	42	31,923,240	43
1830 遞延費用	17,737	-	15,364	-	承諾及或有負債(附註五及七) 期後事項(附註九)				
1840 長期應收票據及款項(附註四(十三))	117,317	-	102,027	-	負債及股東權益總計	\$ 85,661,600	100	\$ 73,565,807	100
1850 遞延所得稅資產 - 非流動(附註四(二十五))	299,248	-	302,316	1					
1887 受限制資產(附註六)	87,860	-	122,500	-					
18XX 其他資產合計	1,262,562	1	1,292,273	2					
1XXX 資產總額	\$ 85,661,600	100	\$ 73,565,807	100					

請參閱後附合併財務報表附註暨資誠聯合會計師事務所葉翠苗、曾惠理會計師民國 100 年 4 月 1 日查核報告。





聯強國際股份有限公司及子公司  
合併股東權益變動表  
民國 99 年及 98 年 1 月 1 日至 12 月 31 日

單位：新台幣仟元

98 年 1 月 1 日 餘額	保 留 盈 餘				未分配盈餘	累積換算調整數	未認為退休金 成本之淨損失	金融商品之未實 現損益	合 計
	股 本	資 本 公 積	法定盈餘公積	特別盈餘公積					
98 年 1 月 1 日餘額	\$ 12,040,000	\$ 8,967,318	\$ 2,404,747	\$ -	\$ 4,608,329	\$ 255,186	\$ -	(\$ 472,180)	\$ 27,803,400
97 年度盈餘指撥及分配:(註)									
法定盈餘公積	-	-	329,277	-	( 329,277)	-	-	-	-
特別盈餘公積	-	-	-	216,994	( 216,994)	-	-	-	-
股票股利	1,204,000	-	-	-	( 1,204,000)	-	-	-	-
現金股利	-	-	-	-	( 1,565,200)	-	-	-	( 1,565,200)
98 年度淨利	-	-	-	-	4,827,886	-	-	-	4,827,886
對被投資公司依持股比例變動影響數	-	( 138,491)	-	-	-	-	-	-	( 138,491)
員工紅利	32,490	107,510	-	-	-	-	-	-	140,000
員工行使認股權	3,890	19,527	-	-	-	-	-	-	23,417
轉換公司債行使轉換	1,755	8,715	-	-	-	-	-	-	10,470
轉換公司債認股權之變動	-	( 1,288)	-	-	-	-	-	-	( 1,288)
現金流量避險未實現損益	-	-	-	-	-	-	-	10,037	10,037
備供出售金融資產未實現損益	-	-	-	-	-	-	-	352,457	352,457
被投資公司認列之備供出售金融資產未實現損益	-	-	-	-	-	-	-	73,879	73,879
國外分公司換算調整數之變動	-	-	-	-	-	( 34,519)	-	-	( 34,519)
國外長期投資換算調整數	-	-	-	-	-	421,192	-	-	421,192
98 年 12 月 31 日餘額	\$ 13,282,135	\$ 8,963,291	\$ 2,734,024	\$ 216,994	\$ 6,120,744	\$ 641,859	\$ -	(\$ 35,807)	\$ 31,923,240
99 年 1 月 1 日 餘額	\$ 13,282,135	\$ 8,963,291	\$ 2,734,024	\$ 216,994	\$ 6,120,744	\$ 641,859	\$ -	(\$ 35,807)	\$ 31,923,240
98 年度盈餘指撥及分配:(註)									
法定盈餘公積	-	-	482,789	-	( 482,789)	-	-	-	-
特別盈餘公積	-	-	-	( 216,994)	216,994	-	-	-	-
股票股利	1,334,674	-	-	-	( 1,334,674)	-	-	-	-
現金股利	-	-	-	-	( 3,229,912)	-	-	-	( 3,229,912)
99 年度淨利	-	-	-	-	5,449,108	-	-	-	5,449,108
對被投資公司依持股比例變動影響數	-	( 3,012)	-	-	( 68,211)	-	-	-	( 71,223)
員工行使認股權	37,450	169,128	-	-	-	-	-	-	206,578
轉換公司債行使轉換	682,991	3,191,308	-	-	-	-	-	-	3,874,299
轉換公司債認股權之變動	-	( 455,117)	-	-	-	-	-	-	( 455,117)
備供出售金融資產未實現損益	-	-	-	-	-	-	-	368,178	368,178
被投資公司認列之備供出售金融資產未實現損益	-	-	-	-	-	-	-	83,478	83,478
國外分公司換算調整數之變動	-	-	-	-	-	( 17,073)	-	-	( 17,073)
國外長期投資換算調整數	-	-	-	-	-	( 2,460,202)	-	-	( 2,460,202)
未認為退休金成本之淨損失	-	-	-	-	-	-	( 12,101)	-	( 12,101)
99 年 12 月 31 日餘額	\$ 15,337,250	\$ 11,865,598	\$ 3,216,813	\$ -	\$ 6,671,260	(\$ 1,835,416)	(\$ 12,101)	\$ 415,849	\$ 35,659,253

註：97 年及 98 年度之董監酬勞均為 \$ 6,000 暨員工紅利分別為 \$ 247,185 及 \$ 251,000 已於損益表中扣除。

請參閱後附合併財務報表附註暨資誠聯合會計師事務所葉翠苗、曾惠瑾會計師民國 100 年 4 月 1 日查核報告。

董事長：苗豐強

經理人：杜書伍

會計主管：張文英

聯強國際股份有限公司及子公司  
合併現金流量表  
 民國99年及98年1月1日至12月31日

單位：新台幣仟元

	99	年	度	98	年	度
<u>營業活動之現金流量</u>						
合併總損益	\$		5,449,108	\$		4,827,886
調整項目						
折舊費用			258,813			246,528
各項攤銷-遞延資產			22,804			23,725
呆帳費用			45,278			204,952
存貨跌價及呆滯(回升利益)損失	(		33,668)			79,516
處分固定資產損失			1,006			10,811
出租資產提列折舊數			31,138			30,052
資產轉列什項支出			-			59,456
依權益法認列之投資利益	(		1,109,654)	(		939,847)
權益法長期投資現金股利收現數			177,431			162,738
以成本法衡量金融資產之減損損失			185			5,034
處分投資利益	(		44,720)	(		70,637)
金融資產評價損失(利益)			168,049	(		30,426)
金融負債評價利益			-	(		486,007)
應付公司債折價攤銷數			130,197			167,923
資產及負債科目之變動						
公平價值變動列入損益之金融資產			412			62,587
應收票據及帳款	(		5,332,680)	(		5,519,414)
其他應收款			1,089,474	(		1,541,240)
存貨	(		489,288)	(		3,453,535)
預付費用	(		1,318,660)	(		978,161)
長期應收票據及帳款	(		92,569)	(		338,847)
遞延所得稅資產			20,760	(		147,591)
遞延退休金成本	(		516)			-
應付票據及帳款			4,054,125			5,717,364
應付所得稅	(		26,064)			254,954
應付費用	(		648,290)			215,512
其他應付款	(		137,194)			2,113,271
預收款項			47,783			39,047
應計退休金負債			12,462	(		77)
營業活動之淨現金流入			<u>2,275,722</u>			<u>715,574</u>

(續次頁)

聯強國際股份有限公司及子公司  
合併現金流量表  
民國 99 年及 98 年 1 月 1 日至 12 月 31 日

單位：新台幣仟元

	99 年 度	98 年 度
<b>投資活動之現金流量</b>		
備供出售金融資產-流動增加	(\$ 121,501)	\$ -
處分備供出售金融資產價款	2,420	-
以成本衡量之金融資產-非流動增加	( 749,569 )	-
採權益法之被投資公司減資返還股款	530,000	-
處分長期股權投資價款	254,306	333,900
購置固定資產價款	( 1,092,049 )	( 652,833 )
處分固定資產價款	62,998	11,893
購置土地使用權價款	( 180,650 )	( 65,271 )
遞延資產增加	( 17,220 )	( 10,020 )
存出保證金增加	( 15,125 )	( 4,055 )
受限制資產減少	34,640	29,000
投資活動之淨現金流出	<u>( 1,291,750 )</u>	<u>( 357,386 )</u>
<b>融資活動之現金流量</b>		
短期借款增加(減少)	7,514,143	( 1,752,681 )
應付短期票券增加(減少)	750,000	( 150,000 )
長期借款增加	-	3,000,000
償還應付公司債	-	( 3,000,000 )
存入保證金增加	206,519	11,477
發放現金股利	( 3,229,912 )	( 1,565,200 )
員工行使認股權	206,578	23,417
融資活動之淨現金流入(流出)	<u>5,447,328</u>	<u>( 3,432,987 )</u>
匯率影響數	( 1,666,907 )	387,776
本期現金及約當現金增加(減少)	4,764,393	( 2,687,023 )
期初現金及約當現金餘額	4,416,774	7,103,797
期末現金及約當現金餘額	<u>\$ 9,181,167</u>	<u>\$ 4,416,774</u>
<b>現金流量資訊之補充揭露</b>		
本期支付利息	<u>\$ 136,471</u>	<u>\$ 243,905</u>
本期支付所得稅	<u>\$ 1,032,970</u>	<u>\$ 725,234</u>
<b>不影響現金流量之投資及融資活動</b>		
轉換公司債轉換為普通股	<u>\$ 3,874,299</u>	<u>\$ 10,470</u>
應付公司債轉列為一年內到期之長期負債	<u>\$ 1,988,547</u>	<u>\$ -</u>

請參閱後附合併財務報表附註暨資誠聯合會計師事務所  
葉翠苗、曾惠瑾會計師民國 100 年 4 月 1 日查核報告。

董事長：苗豐強

經理人：杜書伍

會計主管：張文英

聯強國際股份有限公司及子公司  
合併財務報表附註  
民國99年及98年12月31日

單位：新台幣仟元  
(除特別註明者外)

一、公司沿革

(一)聯強國際股份有限公司

聯強國際股份有限公司(本公司)設立於民國77年，主要業務為：

1. 各種電腦及其週邊設備等資訊類產品之組裝及銷售。
2. 行動電話等通訊類產品之銷售。
3. 消費性電子產品之銷售。
4. 電子元組件產品之銷售。
5. 維修服務。

本公司股票自民國84年12月起在台灣證券交易所買賣。

截至民國99年12月31日止，本公司及子公司之員工人數總計為5,640人(含計時員工)。

(二)列入合併財務報表編製個體內之子公司概述

1. Synnex Global Ltd.

Synnex Global Ltd.(子公司)於民國85年12月設立於英屬維京群島，本公司於民國86年1月持有其100%之股權，其營業性質係屬投資控股公司，其財務報表係由本公司會計師查核，列入 Synnex Global Ltd. 合併財務報表之子公司明細如下(所有公司民國99年度及98年度之持股比率均未變動)：

公司名稱	持股比率	主要營業項目	簽證會計師
King's Eye Investments Ltd.	100%	投資控股公司	本公司會計師
Synnex Electronics Hong Kong Ltd.	100%	電子元組件之銷售	99年:本公司會計師 98年:其他會計師
Fortune Ideal Ltd.	100%	不動產相關業務	其他會計師
Golden Thinking Ltd.(註)	100%	不動產相關業務	其他會計師
Laser Computer Holdings Ltd.及其子公司	100%	資訊產品之銷售	99年:本公司會計師 98年:其他會計師
Synnex Australia Pty. Ltd.	100%	資訊產品之銷售	本公司會計師
Synnex New Zealand Ltd.	100%	資訊產品之產銷	本公司會計師
Peer Developments Ltd.	100%	投資控股公司	本公司會計師
Synnex Mauritius Ltd.	100%	投資控股公司	本公司會計師
Synnex China Holdings Ltd.	100%	投資控股公司	本公司會計師

公司名稱	持股比例	主要營業項目	簽證會計師
聯強國際(中國)投資有限公司	100%	投資控股公司	本公司會計師
聯強國際(上海)有限公司	100%	資訊產品之產銷	本公司會計師
聯強國際(北京)有限公司	100%	資訊產品之產銷	本公司會計師
聯強國際(成都)科技有限公司	100%	資訊產品之產銷	本公司會計師
聯強國際(南京)電子有限公司	100%	資訊產品之產銷	本公司會計師
聯強國際(瀋陽)科技有限公司	100%	資訊產品之產銷	本公司會計師
聯強國際(天津)科技有限公司	100%	資訊產品之產銷	本公司會計師
聯強國際(杭州)電子有限公司	100%	資訊產品之產銷	本公司會計師
聯強國際(青島)科技有限公司 (註)	100%	資訊產品之產銷	本公司會計師
聯強國際(廣州)科技有限公司 (註)	100%	資訊產品之產銷	本公司會計師
聯強國際(西安)科技有限公司 (註)	100%	資訊產品之產銷	本公司會計師
聯強國際(蘇州)科技有限公司 (註)	100%	資訊產品之產銷	本公司會計師
聯強國際貿易(中國)有限公司	100%	資訊產品之產銷	本公司會計師
聯強科技發展(北京)有限公司	100%	資訊產品之產銷	本公司會計師

註：係民國 99 年新設立。

## 2. 嘉榮行銷股份有限公司

嘉榮行銷股份有限公司於民國 79 年設立，由本公司持有其 100% 之股權。主要營業項目為廣告業務行銷，其財務報表係由本公司會計師查核。

## 3. 霆寶科技股份有限公司

霆寶科技股份有限公司於民國 90 年設立，由本公司持有其 100% 之股權。主要營業項目為電子元組件銷售，其財務報表係由本公司會計師查核，列入霆寶科技股份有限公司合併財務報表之子公司明細如下(子公司民國 99 年度及 98 年度持股比例均未變動)：

公司名稱	持股比例	主要營業項目	簽證會計師
霆寶科技(香港)有限公司	100%	電子元組件銷售	其他會計師

## (三) 列入本期合併財務報表之子公司增減變動情形

- 民國 98 年度新增投資聯強國際(天津)科技有限公司(新設立)及聯強國際(杭州)電子有限公司(新設立)。
- 民國 99 年度新增投資 Golden Thinking Ltd.(新設立)、聯強國際(青島)科技有限公司(新設立)、聯強國際(廣州)科技有限公司(新設立)、聯強國際(西安)科技有限公司及聯強國際(蘇州)科技有限公司(新設立)。

## (四) 未列入本期合併財務報表之子公司

無此情形。

(五) 子公司會計期間不同之調整及處理方式  
無此情形。

(六) 國外子公司營業之特殊風險  
無此情形。

(七) 子公司將資金移轉予母公司之能力受有重大限制者，該限制之本質與程度  
無此情形。

(八) 子公司持有母公司發行證券之內容  
無此情形。

(九) 子公司發行轉換公司債及新股之有關資料  
無此情形。

## 二、重要會計政策之彙總說明

本財務報表係依照「證券發行人財務報告編製準則」及一般公認會計原則編製，重要會計政策彙總如下：

### (一) 合併財務報表編製原則

本公司對於直接或間接持有表決權之股份超過 50% 以上之被投資公司及符合有控制能力之條件者將全數納入合併財務報表編製個體，並自民國 97 年 1 月 1 日起，於每季編製合併財務報表。對於期中取得子公司之控制能力者，自取得控制力之日起，開始將子公司之收益及費損編入合併損益表；對於期中喪失對子公司控制力之日起，終止將子公司之收益及費損編入合併損益表，且不予追溯重編以前年度合併損益表。

本公司與合併子公司相互間重大交易事項及資產負債表科目餘額予以沖銷。

### (二) 子公司外幣財務報表轉換基礎

子公司財務報表轉換為新台幣時，所有資產、負債科目均按資產負債表日之匯率換算，股東權益中除期初保留盈餘以上期期末換算後之餘額結轉外，其餘均按歷史匯率換算；股利按宣告日之匯率換算，損益科目按加權平均匯率換算。換算產生之差額，列入「累積換算調整數」，作為股東權益之調整項目。

### (三) 外幣交易

1. 本公司及子公司之會計記錄係分別以功能性貨幣為記帳單位，外幣交易事項係按交易當日即期匯率折算成新台幣入帳，其與實際收付時之兌換差異，列為當期損益。
2. 期末就外幣貨幣性資產或負債餘額，按資產負債表日之即期匯率評價調整，因調整而產生之兌換差額列為當年度損益；惟與國外營運機構間具有長期投資性質之外幣墊款所產生之兌換差額則列為股東權益調整項目。
3. 期末就外幣非貨幣性資產或負債餘額，屬依公平價值衡量且變動列入損益者，按資產負債表日之即期匯率評價調整，因調整而產生之兌換差額列為當年度損益；屬依公平價值衡量且變動列入股東權益調整項目者，

按資產負債表日之即期匯率評價調整，因調整而產生之兌換差額，列為股東權益調整項目；屬非依公平價值衡量者，則按交易日之歷史匯率衡量。

#### (四) 資產負債區分流動及非流動之分類標準

1. 資產符合下列條件之一者，列為流動資產；資產不屬於流動資產者為非流動資產：
  - (1) 因營業所產生之資產，預期將於正常營業週期中變現、消耗或意圖出售者。
  - (2) 主要為交易目的而持有者。
  - (3) 預期於資產負債表日後十二個月內將變現者。
  - (4) 現金或約當現金，但於資產負債表日後逾十二個月用以交換、清償負債或受有其他限制者除外。
2. 負債符合下列條件之一者，列為流動負債；負債不屬於流動負債者為非流動負債：
  - (1) 因營業而發生之債務，預期將於正常營業週期中清償者。
  - (2) 主要為交易目的而發生者。
  - (3) 須於資產負債表日後十二個月內清償者。
  - (4) 不能無條件延期至資產負債表日後逾十二個月清償之負債。

#### (五) 公平價值變動列入損益之金融資產

1. 本公司投資屬權益性質之金融商品、受益憑證及衍生性金融商品均採交易日會計。
2. 公平價值變動列入損益之金融資產與負債係以公平價值評價且其價值變動列為當期損益。上市櫃股票、封閉型基金及存託憑證係以資產負債表日公開市場之收盤價為公平價值。開放型基金係以資產負債表日該基金淨資產價值為公平價值。
3. 嵌入本公司發行應付公司債之賣回權與買回權，請詳附註二(十八)說明。
4. 本公司於民國 97 年 7 月 1 日，原分類為交易目的之金融資產(不含衍生性金融商品)，因續後不再以短期內出售為目的，並符合財務會計準則公報第 34 號第 104 段第 1 項第 3 點之規定者，予以重新分類至備供出售金融資產。

#### (六) 備供出售金融資產

1. 本公司投資屬權益性質之金融商品及受益憑證係採交易日會計。
2. 備供出售金融資產係以公平價值評價，且其價值變動列為股東權益調整項目，累積之利益或損失於金融資產除列時，列入當期損益。上市/上櫃股票、封閉型基金及存託憑證係以資產負債表日公開市場之收盤價為公平價值。開放型基金係以資產負債表日該基金淨資產價值為公平價值。
3. 若有減損之客觀證據，則認列減損損失。若後續期間減損金額減少，屬權益商品之減損減少金額，認列為股東權益調整項目；屬債務商品之減損減少金額，若明顯與認列減損後發生之事件有關，則予以迴轉並認列為當期損益。



(七) 以成本衡量之金融資產

1. 本公司持有之金融資產，若無活絡市場公開報價且公平價值無法可靠衡量時，以成本衡量，於原始認列時，將金融商品以公平價值衡量，並加計取得或發行之交易成本。
2. 以成本衡量之金融資產若有減損之客觀證據，則認列減損損失，此減損金額不予迴轉。

(八) 衍生性金融商品

1. 以交易為目的：屬選擇權交易者，於交易日以當日之公平價值認列；非屬選擇權交易者，於交易日認列之公平價值為零。於資產負債表日以公平價值評價，其公平價值之變動認列為資產負債及當期損益。
2. 以避險為目的：符合適用避險會計之所有條件時，依據不同之避險關係以互抵方式認列避險工具及被避險項目之公平價值變動所產生之損益影響數，其會計處理方式如下：

現金流量避險：避險工具損益認列為股東權益調整項目。有關預期交易說明如下：

- (1) 若被避險之預期交易將導致認列金融資產或金融負債，則將原列為股東權益調整項目之損益，於所認列資產或負債影響損益之期間內，重分類為當期損益，並於被避險之預期交易影響淨損益時，將前述直接認列為股東權益調整項目之損益轉列為當期損益。
- (2) 若被避險之預期交易將導致認列非金融資產或非金融負債，則原列為股東權益調整項目之損益，於該資產或負債影響損益之期間轉列為當期損益，並一致採用。

(九) 國外分公司外幣財務報表之換算

國外分公司財務報表之各科目係依下列匯率換算：

1. 除總公司往來外，其餘所有資產及負債科目係依資產負債表日匯率換算。
2. 所有損益科目係以年平均匯率換算。
3. 總公司往來及營運資金係以歷史匯率換算。
4. 國外分公司外幣財務報表折算為新台幣之差額，列示於股東權益項下之「累積換算調整數」。

(十) 備抵呆帳

備抵呆帳係依據過去實際發生呆帳之經驗，衡量資產負債日應收票據、應收帳款等各項債權之帳齡情形及其收回可能性，予以評估提列。

(十一) 存貨

1. 98年1月1日以前：  
採永續盤存制，以取得成本入帳，成本結轉按移動加權平均法計算。期末存貨除就呆滯部份提列呆滯損失外，採成本與市價孰低法評價，比較成本與市價孰低時，係採逐項比較法，以淨變現價值為市價；呆滯及跌價損失列為當期損失。
2. 98年1月1日（含）以後：  
存貨採永續盤存制，成本結轉按移動加權平均法計算。期末存貨採成本與淨變現價值孰低衡量，比較成本與淨變現價值孰低時，採逐項比

較法。淨變現價值係指在正常情況下之估計售價減除至完工尚需投入之成本及推銷費用後之餘額。

#### (十二) 採權益法之長期股權投資

1. 持有被投資公司有表決權股份比例達 20% 以上或具有重大影響力者，採權益法評價。民國 95 年度(含)起，投資成本與股權淨值之差額，如屬投資成本超過所取得可辨認淨資產公平價值，將超過部分列為商譽，並於每年定期執行減損測試，以前年度攤銷者，不再追溯調整。
2. 海外投資按權益法評價時，被投資公司財務報表轉換所產生之「累積換算調整數」作為本公司股東權益之調整項目。
3. 本公司與被投資公司間交易所產生之損益，於本年度尚未實現者，予以銷除；交易損益如屬折舊或攤銷性之資產所產生者，依其效益年限分年承認；其餘之資產所產生者，俟實現年度始行認列。

#### (十三) 固定資產/出租資產/閒置資產

1. 以取得成本為入帳基礎，成本包括截至可使用前所發生之一切支出。折舊之提列係以成本減除預估殘值後，依估計耐用年限採平均法計提，如於耐用年限屆滿，仍繼續使用者，其殘值則自行預估可使用年數並重新估計殘值後，按原提列方法繼續提列折舊。主要固定資產之耐用年數如下：
  - 房屋及建築：20 年～55 年。
  - 水電設備：5 年～15 年。
  - 電腦通訊設備：3 年～7 年。
  - 運輸設備：3 年～6 年。
  - 辦公設備：5 年。
  - 機具設備：5 年～10 年。
  - 租賃改良：3 年～10 年。
2. 經常性維護或修理支出於發生時作當期費用處理；凡支出效益及於以後各期之重大增添、改良及重置則予以資本化。固定資產報廢或出售時，所產生之處分損益列為當期營業外收支項下。
3. 非自用之出租資產，按其淨變現價值或帳面價值較低者，轉列其他資產，差額列為當期損失，當期提列之折舊費用，列為營業外之支出。
4. 固定資產發生閒置或已無使用價值時，按其公平價值或帳面價值較低者，轉列其他資產，差額列為當期損失，當期提列之折舊費用列為營業外支出。

#### (十四) 其他無形資產

土地使用權，以取得成本為入帳基礎，按 50 年平均攤銷。

#### (十五) 遞延資產

1. 係電話裝置費、電腦軟體及廣告招牌等，以取得成本為入帳基礎，按 3～10 年攤提。
2. 公司債發行費用依發行期間攤提為當年度費用。

#### (十六) 非金融資產減損

本公司於資產負債表日針對有減損跡象之資產，估計其可回收金額，當

可回收金額低於其帳面價值時，則認列減損損失。可回收金額係指一項資產之淨公平價值或其使用價值，兩者較高者。當以前年度認列資產減損之情況不再存在時，則在以前年度提列損失金額之範圍內予以迴轉。商譽、非確定耐用年限無形資產及尚未可供使用無形資產，應定期估計其可回收額，當可回收金額低於其帳面價值時，則認列減損損失。商譽減損之減損損失於以後年度不得迴轉。

#### (十七) 商譽

係編入合併報表之各子公司投資日投資成本與股權淨值之差額，自民國95年度(含)起，每年定期執行減損測試，以前年度攤銷者，不再追溯調整。

#### (十八) 應付可轉換公司債

發行嵌入具轉換權、賣回權及買回權之應付公司債，於原始認列時將發行價格依發行條件區分為金融資產、金融負債或股東權益(資本公積—認股權)，其處理如下：

1. 應付公司債之溢價與折價為應付公司債之評價科目，列為應付公司債之加項或減項，於債券流通期間採直線法攤銷，作為利息費用之調整項目。
2. 嵌入本公司發行應付公司債之賣回權與買回權，淨額帳列「公平價值變動列入損益之金融資產或負債」；續後於資產負債表日，按當時之公平價值評價，差額認列「金融資產或負債之評價損益」。於約定賣回期間屆滿日，若可換得普通股之市價高於約定賣回價格，則將賣回權之公平價值一次轉列資本公積；若可換得普通股之市價不高於約定賣回價格，則將賣回權之公平價值認列為當期利益。
3. 嵌入本公司發行應付公司債之轉換權，符合權益定義者，帳列「資本公積—認股權」項下。當於持有人要求轉換時，就帳列負債組成要素(包括公司債及分別認列之嵌入式衍生性商品)於轉換當時依當日之帳面價值予以評價認列當期損益，再以前述依負債組成要素帳面價值加計與認股權之帳面價值作為換出普通股之發行成本。

#### (十九) 員工退休金

1. 退休金辦法屬確定給付退休辦法者，淨退休金成本係依財務會計準則公報第十八號「退休金會計處理準則」之規定，按精算師精算之金額提列，包括當期服務成本、利息成本、退休基金資產之預期報酬及未認列過渡性資產(淨給付義務)、退休金損益與前期服務成本之攤銷數。另根據精算報告就累積給付義務超過退休基金資產公平價值之差額，認列最低退休金負債。
2. 退休金辦法屬確定提撥退休辦法者，則依權責發生基礎將應提撥之退休基金數額認列為當期之退休金成本。

#### (二十) 股份基礎給付-員工獎酬

1. 本公司對於員工認股權證之給與日或修正日於民國93年1月1日(含)至民國96年12月31日(含)者，係依中華民國會計研究發展基金會(92)基秘字第070、071、072號函「員工認股權證之會計處理」之規定採用內含價值法認列費用，並揭露採用公平價值法之擬制本期淨利及每

股盈餘資訊。

2. 股份基礎給付協議之給與日於民國 97 年 1 月 1 日(含)以後者，以所給與權益商品之公平價值衡量所取得之員工勞務，並於既得期間認列為薪資費用。

#### (二十一) 員工分紅及董監酬勞

自民國 97 年 1 月 1 日起，本公司員工分紅及董監酬勞成本，依民國 96 年 3 月 16 日財團法人中華民國會計研究發展基金會(96)基秘字第 052 號函「員工分紅及董監酬勞會計處理」之規定，於具法律義務或推定義務且金額可合理估計時，認列為費用及負債。嗣後股東會決議實際配發金額與估列金額有重大差異時，則列為次年度之損益。另依民國 97 年 3 月 31 日財團法人中華民國會計研究發展基金會(97)基秘字第 127 號函「上市上櫃公司員工分紅股數計算基準」，本公司以財務報告年度之次年度股東會決議日前一日之每股公平價值(收盤價)，並考慮除權除息影響後之金額，計算股票紅利之股數。

#### (二十二) 所得稅

1. 所得稅係依中華民國財務會計準則公報第二十二號「所得稅之會計處理準則」之規定作跨期間與同期間之所得稅分攤，將應課稅暫時性差異所產生之所得稅影響數認列為遞延所得稅負債，與將可減除暫時性差異、虧損扣抵及所得稅抵減所產生之所得稅影響數認列為遞延所得稅資產，再評估其遞延所得稅資產之可實現性，認列其備抵評價金額。
2. 本公司及國內子公司所得稅抵減之會計處理依中華民國財務會計準則公報第十二號「所得稅抵減之會計處理準則」之規定處理，採當期認列法處理。
3. 未分配盈餘加徵 10%之營利事業所得稅部份，於股東會決議分配盈餘後列為當期費用。
4. 以前年度溢估或低估之所得稅，列為當年度所得稅費用之調整項目。
5. 當所得稅法修正時，於公佈日之年度按新規定將遞延所得稅資產或負債重新計算，因而產生之延所得稅負債或資產之變動影響數，列入當期繼續營業部門之所得稅費用(利益)。

#### (二十三) 收入、成本及費用認列方法

收入於獲利過程大部份已完成，且已實現或可實現時認列。相關成本配合收入於發生時承認。費用則依權責發生制於發生時認列為當期費用。

#### (二十四) 會計估計

本公司及子公司於編製財務報表時，業已依照一般公認會計準則之規定，對財務報表所列金額及或有事項，作必要之衡量、評估與揭露，其中包括若干假設及估計之採用，惟該等假設及估計與實際結果可能存有差異。

三、會計變動之理由及其影響存 貨

本公司於以前年度比較成本與市價孰低時，即採逐項比較法，故本公司自民國 98 年 1 月 1 日起，採用新修訂之財務會計準則公報第十號「存貨之會計處理準則」時，此項會計原則變動僅影響表達與揭露，使營業成本及與存貨相關之營業外損失分別增加及減少 \$79,516，對民國 98 年度淨利及每股盈餘並無影響。

四、重要會計科目之說明(一)現金及約當現金

	<u>99年12月31日</u>	<u>98年12月31日</u>
零用金	\$ 708,934	\$ 782,237
支票存款	851,528	1,204,842
活期存款	814,695	474,166
定期存款	<u>6,806,010</u>	<u>1,955,529</u>
	<u>\$ 9,181,167</u>	<u>\$ 4,416,774</u>

(二)公平價值變動列入損益之金融資產及負債

	<u>99年12月31日</u>	<u>98年12月31日</u>
交易目的金融資產		
貨幣型基金	\$ -	\$ 430
衍生性金融商品-可轉換公司債選擇權	31,859	324,609
	<u>\$ 31,859</u>	<u>\$ 325,039</u>

本公司於民國 99 年及 98 年度認列之淨(損)益分別為 (\$168,049) 及 \$516,433。

(三)備供出售之金融資產

	<u>99年12月31日</u>	<u>98年12月31日</u>
流動項目		
上市櫃公司股票	\$ 1,087,244	\$ 965,743
備供出售金融資產評價調整	404,610	36,433
合計	<u>\$ 1,491,854</u>	<u>\$ 1,002,176</u>
非流動項目		
上市櫃公司股票	<u>\$ -</u>	<u>\$ 2,151</u>

原分類為公平價值變動列入損益之上市櫃公司股票，因民國 97 年發生全球金融風暴，依財務會計準則公報第 34 號第 104 段之規定，於民國 97 年 7 月 1 日重分類至備供出售金融資產計 \$965,743，相關資訊如下：

1. 上開重分類資產至民國 99 年及 98 年 12 月 31 日尚未除列部分之資產負債表日餘額資訊：

	<u>99年12月31日</u>	<u>98年12月31日</u>
上市櫃公司股票	<u>\$ 1,352,756</u>	<u>\$ 1,002,176</u>

2. 民國 99 年及 98 年 1 月 1 日至 12 月 31 日重分類資產之相關公平價值變動認列為股東權益調整項目資訊：

	<u>99年度</u>	<u>98年度</u>
上市櫃公司股票	\$ 350,580	\$ 352,457
上述上市櫃股票，如不於 97 年 7 月 1 日重分類為備供出售金融資產，則應認列公平價值變動利益(損失)如下：		
	<u>99年度</u>	<u>98年度</u>
97年7月1日至12月31日	(\$ 316,024)	(\$ 316,024)
98年1月1日至12月31日	352,457	352,457
99年1月1日至12月31日	350,580	-
合計	<u>\$ 387,013</u>	<u>\$ 36,433</u>

(四) 應收票據淨額

	<u>99年12月31日</u>	<u>98年12月31日</u>
應收票據-一般客戶	\$ 3,451,181	\$ 3,070,297
減：備抵呆帳	( 922)	( 1,261)
	<u>\$ 3,450,259</u>	<u>\$ 3,069,036</u>

(五) 應收帳款淨額

	<u>99年12月31日</u>	<u>98年12月31日</u>
應收帳款-一般客戶	\$ 28,528,880	\$ 23,570,644
減：備抵呆帳	( 276,748)	( 281,111)
	<u>\$ 28,252,132</u>	<u>\$ 23,289,533</u>

(六) 存 貨

	<u>99年12月31日</u>	<u>98年12月31日</u>
商品存貨	\$ 21,386,004	\$ 20,980,249
在途存貨	247,848	262,720
	21,633,852	21,242,969
減：備抵存貨跌價及呆滯損失	( 337,196)	( 387,291)
	<u>\$ 21,296,656</u>	<u>\$ 20,855,678</u>

上項所列存貨均未提供做為擔保。

當期認列之存貨相關費損：

	<u>99年度</u>	<u>98年度</u>
已出售存貨成本	\$ 262,819,204	\$ 211,724,272
(回升利益)跌價損失	( 33,668)	79,516
	<u>\$ 262,785,536</u>	<u>\$ 211,803,788</u>

民國 99 年度由於原提列跌價及呆滯之存貨金額大舉下降，因而產生回升利益。

(七) 以成本衡量之金融資產

	<u>99年12月31日</u>	<u>98年12月31日</u>
非流動項目：		
上市櫃公司股票(私募)	\$ 388,600	\$ -
興櫃公司股票	1,571,898	1,421,098
非上市櫃公司股票	<u>815,564</u>	<u>622,160</u>
合計	<u>\$ 2,776,062</u>	<u>\$ 2,043,258</u>

1. 本公司持有之標的因無活絡市場公開報價且公平價值無法可靠衡量，故以成本衡量。
2. 本公司對非流動之以成本法衡量之金融資產，評估其價值有下跌之虞，截至民國 99 年及 98 年 12 月 31 日止，已提列累計減損損失金額分別為 \$138,461 及 \$145,267。

(八) 採權益法之長期股權投資

1. 長期股權投資明細如下：

<u>被投資公司</u>	<u>99年12月31日</u>		<u>98年12月31日</u>	
	<u>金額</u>	<u>持股 比例</u>	<u>金額</u>	<u>持股 比例</u>
採權益法評價：				
通達投資股份有限公司(註)	\$ 72,911	19.99%	\$ 535,802	49.99%
群環科技股份有限公司	672,226	40.86%	629,021	40.86%
Synnex Corporation	3,668,332	12.45%	3,738,719	13.96%
Redington (India) Ltd.	2,153,264	27.82%	2,012,204	28.05%
Synnex (Thailand) Public Company Ltd.	<u>551,505</u>	<u>39.60%</u>	<u>518,210</u>	<u>39.98%</u>
	<u>\$ 7,118,238</u>		<u>\$ 7,433,956</u>	

註：通達投資股份有限公司於民國 99 年 11 月經股東臨時會決議通過辦理減資，減資基準日為 99 年 11 月 10 日，將減資股款 \$530,000 退還予本公司。另於 99 年 12 月經股東會決議辦理現金增資發行普通股 13,902,581 股，增資基準日為 99 年 12 月 23 日，本公司並未依原持股比例參與認股，致持股比例下降。

2. 上列採權益法評價之長期股權投資，除 Redington (India) Ltd. 及 Synnex (Thailand) Public Company Ltd. 係依該公司所委任會計師查核簽證之財務報表認列之投資利益，餘係依各該公司同期間經本公司會計師查核簽證之財務報表評價而得，明細如下：

被投資公司	99 年度	98 年度
通達投資股份有限公司	\$ 11,967	\$ 17,758
群環科技股份有限公司(註)	63,094	40,870
Synnex Corporation	531,942	457,355
Redington (India) Ltd.	406,656	343,908
Synnex (Thailand) Public Company Ltd.	95,995	79,956
	<u>\$ 1,109,654</u>	<u>\$ 939,847</u>

註：經由群環科技股份有限公司轉投資且採權益法評價之被投資公司，其中非經本公司會計師查核簽證財務報表所認列之投資收益民國 99 年度及 98 年度分別為\$0 及\$1,597，截至民國 99 年及 98 年 12 月 31 日止，相關之長期股權投資餘額均為\$0。

(九) 固定資產

	99年12月31日	98年12月31日
成 本		
土 地	\$ 974,520	\$ 639,585
房屋及建築	1,961,935	1,768,387
水電設備	272,440	246,666
電腦通訊設備	484,352	489,816
運輸設備	124,269	129,649
辦公設備	109,787	106,344
機具設備	851,365	854,295
租賃改良	154,579	150,833
	<u>4,933,247</u>	<u>4,385,575</u>
累計折舊		
房屋及建築	( 279,543)	( 240,949)
水電設備	( 163,540)	( 132,667)
電腦通訊設備	( 335,160)	( 317,426)
運輸設備	( 97,289)	( 94,441)
辦公設備	( 87,212)	( 78,635)
機具設備	( 568,574)	( 526,550)
租賃改良	( 101,887)	( 88,154)
	<u>( 1,633,205)</u>	<u>( 1,478,822)</u>
未完工程及預付設備款	399,352	146,029
帳面價值	<u>\$ 3,699,394</u>	<u>\$ 3,052,782</u>

上述所列固定資產提供作為擔保情形，詳附註六。



(十) 出租資產

	<u>99年12月31日</u>	<u>98年12月31日</u>
成 本		
房屋建築	\$ 485,305	\$ 489,686
水電設備	176,005	175,412
其他設備	<u>11,593</u>	<u>10,090</u>
	<u>672,903</u>	<u>675,188</u>
累計折舊		
房屋及建築	( 47,424)	( 38,962)
水電設備	( 52,465)	( 43,565)
其他設備	<u>( 7,067)</u>	<u>( 5,582)</u>
	<u>(106,956)</u>	<u>( 88,109)</u>
土地使用權		
成 本	51,795	54,601
累計攤銷	<u>( 5,694)</u>	<u>( 4,841)</u>
	<u>46,101</u>	<u>49,760</u>
帳面價值	<u>\$ 612,048</u>	<u>\$ 636,839</u>

(十一) 閒置資產

	<u>99年12月31日</u>	<u>98年12月31日</u>
土 地	<u>\$ 40,000</u>	<u>\$ 40,000</u>

(十二) 商 譽

本公司取得編入合併報表之子公司，其尚未攤銷之商譽明細如下：

	<u>99年12月31日</u>	<u>98年12月31日</u>
Laser Computer Holdings Ltd.	\$ 289,286	\$ 318,086
Synnex Australia Pty. Ltd.	17,435	19,171
Peer Developments Ltd.	<u>14,881</u>	<u>16,362</u>
	<u>\$ 321,602</u>	<u>\$ 353,619</u>

(十三) 長期應收票據及款項

	<u>99年12月31日</u>	<u>98年12月31日</u>
催收帳款	\$ 519,043	\$ 426,474
減：備抵呆帳	<u>( 401,726)</u>	<u>( 324,447)</u>
	<u>\$ 117,317</u>	<u>\$ 102,027</u>

催收帳款係客戶倒閉或進行債務爭訟所餘欠之帳款餘額，且部分帳款業已取得抵押或擔保。

(十四) 資產減損

本公司資產減損係依據財務會計準則公報第三十五號資產減損之會計處理準則及財務會計準則公報第三十四號金融商品之會計處理準則。民國99年及98年度認列之減損損失明細如下：

	99年度	98年度
以成本衡量金融資產減損損失	\$ 185	\$ 5,034

減損原因說明：

1. 民國 99 年度本公司依據被投資公司-Epro Systems (S) Pte. Ltd. 之淨值及持股比例評估，認列減損損失計\$185。
2. 民國 98 年度本公司依據被投資公司-Pilot View Ltd. 之淨值及持股比例評估，認列減損損失計\$5,034。

#### (十五) 短期借款

	99年12月31日	98年12月31日
信用借款	\$ 13,502,735	\$ 5,988,592
利率區間	0.69%~5.27%	0.60%~3.00%

#### (十六) 應付短期票券

	99年12月31日	98年12月31日
應付商業本票	\$ 2,300,000	\$ 1,550,000
利率區間	0.33%~0.55%	0.20%~0.36%

上述應付短期票券係委託金融機構承兌發行。

#### (十七) 應付公司債

	99年12月31日	98年12月31日
應付可轉換公司債	\$ 2,138,200	\$ 5,989,100
減：應付可轉換公司債折價	( 149,653)	( 586,849)
小計	1,988,547	5,402,251
減：一年內到期部分	( 1,988,547)	-
合計	\$ -	\$ 5,402,251

由於債券持有人得於本轉換公司債發行滿三年時(民國 100 年 6 月 24 日)，要求本公司以債券面額將其所持有之轉換公司債贖回，故本公司將公司債轉列為一年內到期之負債。

本公司於民國 97 年 6 月發行國內第一次無擔保轉換公司債

1. 發行條件如下：

- (1) 本公司經主管機關核准募集及發行國內第一次無擔保轉換公司債，發行總額計\$6,000,000，票面利率 0%，發行期間五年，流通期間自民國 97 年 6 月 24 日至 102 年 6 月 24 日。本轉換公司債於民國 97 年 6 月 25 日於財團法人中華民國證券櫃檯買賣中心掛牌交易。
- (2) 本轉換公司債之轉換價格係依轉換辦法規定之訂定模式予以訂定，續後轉換價格遇有本公司因反稀釋條款之情況，將依轉換辦法規定之訂定模式予以調整。截至民國 99 年 12 月 31 日止，轉換價格已調整為新台幣 54.7 元。
- (3) 依轉換辦法規定，所有本公司收回(包括由證券商營業處所買回)、償還或已轉換之本轉換公司債將被註銷，其所附轉換權併同消滅。

截至民國 99 年 12 月 31 日止，本公司未有自證券商營業處所買回本轉換公司債之情事。

- (4) 債券持有人得於本轉換公司債發行滿三年時，要求本公司以債券面額將其所持有之轉換公司債贖回。
  - (5) 依本公司國內第一次無擔保轉換公司債發行及轉換辦法之規定，轉換後普通股之權利義務與原已發行之普通股相同。
2. 本公司於發行時依據財務會計準則公報第三十六號規定，將該轉換權與負債分離，帳列「資本公積－認股權」計\$709,080。另所嵌入之贖回權與賣回權，經依據財務會計準則公報第三十四號之規定，其與主契約債務商品之經濟特性及風險非緊密關聯，故予以分離處理，並以其淨額帳列「公平價值變動列入損益之金融資產或負債」。經分離後主契約債務之有效利率為 2.7996%。
  3. 民國 99 年度本轉換公司債面額計 \$ 3,850,900 已轉換為普通股 68,299,078 股，惟截至民國 99 年 12 月 31 日尚餘 28,478,699 股尚未訂定增資基準日，請詳附註四(十八)之說明。本公司因前述公司債轉換交易而增加「資本公積－轉換公司債溢價」\$3,191,308 及減少「資本公積－認股權」\$455,117。

#### (十八) 長期借款

借款機構	借款期間	99年12月31日	98年12月31日
台北富邦銀行等12家 銀行聯貸-甲項 利率區間	自首次動用日 98/5/20起算5年	\$ 3,000,000  1.4989%	\$ 3,000,000  1.3642%

1. 此筆借款係台北富邦銀行、台灣銀行、兆豐國際商業銀行、華南商業銀行、彰化商業銀行、台新國際商業銀行、玉山商業銀行、合作金庫銀行、安泰商業銀行、第一商業銀行、永豐商業銀行、台灣中小企業銀行聯合承貸，台北富邦銀行為管理銀行。
2. 授信額度：授信總額度新台幣 60 億元整。
  - (1) 甲項：
 

中期放款額度新台幣 30 億元整，不得循環動用。
  - (2) 乙項：
 

中期放款額度新台幣 30 億元整，得於授信期限內循環動用。
3. 授信期限：
 

自首次動用日起算五年，於民國 103 年 5 月 19 日到期。
4. 還本方式：
  - (1) 甲項：
 

就動用期間屆滿時甲項授信額度之未清償本金餘額，應於首次動用日起算屆滿 42 個月之日償還第 1 期，嗣後以每 6 個月為 1 期，共分 4 期平均攤還。惟至遲應於最終到期日十足清償所有之未清償餘額。
  - (2) 乙項：
 

就各次動用乙項授信額度之未清償本金餘額，應於各該次動用之到

期日一次全數清償。就應於各次動用之到期日清償之未清償本金餘額，得於相關到期日時依本合約相關規定繼續循環使用。未清償本金餘額到期循環使用時，得以新動用乙項授信額度所得款項直接償付原已到期之未清償本金餘額，就金額相當之部分，各乙項銀行均無須另作資金匯款進出之動作，並以合約作為資金收訖之證明。於任何情況下，至遲應於最終到期日十足清償所有之未清償餘額。

5. 財務承諾事項：

- (1) 流動比率(流動資產/流動負債)：不得低於 100%；
  - (2) 負債比率(直接及或有負債總額/有形淨值)：不得高於 190%；
  - (3) 利息保障倍數「(稅前損益+利息費用+折舊+攤銷)/利息費用」：維持在 300%(含)以上；
  - (4) 有形淨值(不含無形資產)：維持在新台幣 200 億元(含)以上。
- 前述財務比例及金額以半年度及年度合併財務報告為準。

6. 違反承諾條款：

如經認定違反上述財務承諾事項，管理銀行應以書面通知借款人，且如多數聯合授信銀行決議對借款人採取追償行動並依約以書面指示管理銀行辦理時，管理銀行即應依多數聯合授信銀行之書面指示採取下列措施之一項或全部：

- (1) 以書面通知借款人，宣布授信總額度應立即自動終止，不得再動用；
- (2) 以書面通知借款人，宣布當時之未清償本金餘額、利息及借款人依本合約約定所應付各聯合授信銀行及管理銀行之其他各款項均立即全部到期，借款人應立即償付各等款項；
- (3) 通知聯合授信銀行將借款人寄存相關聯合授信銀行之各種存款及借款人對聯合授信銀行團之一切債權應予期前清償，並將期前清償之款項逕行抵銷借款人對聯合授信銀行團所負之一切債務；
- (4) 行使依本合約約定所取得之本票，向借款人為付款之請求；
- (5) 行使法律、本合約、各擔保文件及其他相關文件所賦予之其他各項權利，而於法律許可之範圍內，無須另為提示、催告、作成拒絕證書或任何通知；
- (6) 或其他經多數聯合授信銀行決議同意之處理方式。

7. 本票及本票授權書：

開具以管理銀行為受款人，以授信總額度為面額之本票及借款人出具之本票授權書(授權管理銀行填具本票到期日、利息起算日及約定之利率)，交付予管理銀行存執。

(十九) 股本

1. 本公司發行股份全數為普通股，每股面額 10 元，截至民國 99 年及 98 年 12 月 31 日止，本公司額定股本均為 \$18,000,000(其中 \$500,000 供員工認股權憑證轉換使用)發行股數暨實際流通在外股數分別為 1,503,226,340 股及 1,328,108,020 股。
2. 本公司分別於民國 86 年度及 88 年度辦理現金增資且與神通電腦股份有限公司等主要股東將其所持有之部份股份共同參與海外存託憑證之發行。此次海外存託憑證於歐洲、亞洲及美國等地發行，每單位相當

於 4 股普通股，經歷次增資追加發行，截至民國 99 年 12 月 31 日止，流通在外之存託憑證計 1,367,134 單位，折合約為 5,468,547 普通股。其主要約定事項如下：

(1) 表決權之行使：

存託憑證持有人不得直接出席本公司任何股東會及直接投票或發言。惟存託機構收到超過 51% 存託憑證持有人對同一議案為相同之指示時，存託機構應依存託憑證持有人之指示就該議案進行表決。

(2) 存託憑證轉換方式：

存託憑證持有人得於存託憑證發行滿三個月後，依中華民國相關法令及存託契約之規定，請求存託機構兌回及交付存託憑證所表彰之本公司普通股股票；或請求存託機構兌回及出售存託機構所表彰之本公司普通股股票。

(3) 股利分配：

本存託憑證持有人享有本公司普通股分配股利之同等權利。

3. 本公司於民國 99 年 6 月 17 日經股東會決議通過，以未分配盈餘 \$1,334,674 發行新股 133,467,426 股。該項增資案業經證期局核准，增資基準日為民國 99 年 8 月 21 日。
4. 民國 99 年度及 98 年度本公司員工認股權行使認購股票情形，請詳附註四（二十二）之說明。
5. 本公司於民國 98 年 12 月 29 日經董事會決議通過，以公司債轉換及員工行使認股權分別發行普通股 95,007 股及 364,000 股。該項增資案業經行政院金融監督管理委員會證券期貨局核准，增資基準日為民國 98 年 12 月 29 日，並已於民國 99 年 1 月 18 日辦理變更登記完竣。
6. 本公司於民國 99 年 4 月 28 日經董事會決議通過，民國 98 年第四季及 99 年第一季以公司債轉換普通股分別為 80,515 股及 1,449,257 股，員工行使認股權發行普通股分別為 25,000 股及 315,000 股。該項增資案業經行政院金融監督管理委員會證券期貨局核准，增資基準日為民國 99 年 4 月 28 日，並已於民國 99 年 5 月 12 日辦理變更登記完竣。
7. 本公司於民國 99 年 7 月 13 日經董事會決議通過，民國 99 年第二季以公司債轉換普通股 4,642,486 股及員工認股權發行普通股 523,000 股，該項增資案業經行政院金融監督管理委員會證券期貨局核准，增資基準日為民國 99 年 7 月 13 日，並已於民國 99 年 7 月 30 日辦理變更登記完竣。
8. 本公司於民國 99 年 10 月 29 日經董事會決議通過，民國 99 年第三季以公司債轉換普通股 33,728,636 股及員工認股權發行普通股 887,000 股，該項增資案業經行政院金融監督管理委員會證券期貨局核准，增資基準日為民國 99 年 10 月 29 日，並已於民國 99 年 11 月 19 日辦理變更登記完竣。
9. 本公司民國 99 年度部分轉換公司債轉換之股數 28,478,699 股及員工認股權行使之股數 2,020,000 股因尚未訂定增資基準日，故分別表列「債券換股權利證書」及「預收股本」。

### (二十) 資本公積

1. 依現行法令規定，資本公積除超過票面金額發行股票所得之溢額及受領贈與之所得於公司無累積虧損時，每年以其合計數不超過實收資本額百分之十之限額撥充資本外，餘僅能彌補虧損。公司非於法定盈餘公積填補虧損仍有不足時，不得以資本公積補充之。
2. 以現金增資溢價發行之資本公積轉增資撥充者，每年以一次為限，且不得於現金增資年度即將該增資溢價發行資本公積提出撥充資本，而每次轉增資均須依規定限額辦理。
3. 有關「資本公積-認股權」及「資本公積-轉換公司債溢價」請詳附註四(十六)之說明。

### (二十一) 法定盈餘公積

依公司法及本公司章程規定，年度盈餘於彌補以前年度虧損及完納一切稅捐後，應先提出 10% 為法定盈餘公積。但法定盈餘公積已達資本總額時，不在此限。法定盈餘公積除彌補公司虧損及撥充資本外，不得使用之，惟撥充資本時，以此項公積已達實收資本額 50%，並以撥充其半數為限。

### (二十二) 未分配盈餘

1. 依本公司章程規定，年度結算如有盈餘，除依法彌補以往虧損及提繳稅款外，並應先提撥百分之十為法定盈餘公積及就當年度發生之股東權益減項金額提列特別盈餘公積，且應再提撥最高不超過百分之十最低不低於萬分之一以為員工紅利；餘額於加計上一年度累積未分配盈餘後，提撥百分之三十至一百，由董事會擬定分配議案，提請股東會承認之。  
 前述盈餘提撥分派之比率及股東現金股利之比率得由董事會綜合考量資本公積、保留盈餘及未來獲利狀況，及視公司未來發展，凡有必要之投資計劃而能增加獲利或有資金需求，則以盈餘轉增資或資本公積轉增資因應，當資本擴充影響股利水準時，則採現金發放因應之原則，予以調整。但每次分派股東現金股利之比率不得低於當次配發予股東股利之百分之十五。  
 員工紅利如以股票方式發放，本公司之從屬公司之員工符合一定條件時，亦得分配之，其一定條件授權董事長訂定之。
2. 本公司當年度之盈餘如未作分配者，應就該未分配盈餘加徵 10% 營利事業所得稅。

3. 本公司有關未分配盈餘明細如下：

	<u>99年12月31日</u>	<u>98年12月31日</u>
(1)86年及以前年度未分配盈餘	\$ 269,384	\$ 337,595
(2)87年及以後年度未分配盈餘		
— 已計算加徵10%營利事業所得稅未分配盈餘	952,768	955,263
— 未計算加徵10%營利事業所得稅未分配盈餘	5,449,108	4,827,886
	<u>\$ 6,671,260</u>	<u>\$ 6,120,744</u>

4. 截至民國 99 年及 98 年 12 月 31 日止，本公司之股東可扣抵稅帳戶額餘額分別為\$159,013及\$182,358，本公司民國 98 年度之未分配盈餘業已於民國 99 年 6 月 17 日分配，其稅額扣抵比率為 6.21%。由於本公司得分配予股東之可扣抵稅額，應以股息紅利分配日之股東可扣抵稅額帳戶之餘額為計算基礎，是以本公司股東於獲配民國 99 年度盈餘時，所適用之稅額扣抵比率，尚需調整至獲配股利或盈餘前本公司依所得稅法規定預計可能產生之各項股東可扣抵稅額，本公司分配民國 99 年度盈餘之預計稅額扣抵比率為 4.26%。
5. 本公司民國 99 年 6 月 17 日及 98 年 6 月 19 日，經股東會決議通過民國 98 年度盈餘分配案及 97 年度盈餘分派案如下：

	<u>98年度</u>		<u>97年度</u>	
	<u>金額</u>	<u>每股股利 (元)</u>	<u>金額</u>	<u>每股股利 (元)</u>
法定盈餘公積	\$ 482,789	\$ -	\$ 329,277	\$ -
特別盈餘公積	( 216,994)	-	216,994	-
股票股利	1,334,674	1.00	1,204,000	1.00
現金股利	3,229,912	2.42	1,565,200	1.30
合計	<u>\$ 4,830,381</u>	<u>\$ 3.42</u>	<u>\$ 3,315,471</u>	<u>\$ 2.30</u>

經股東會決議之民國 98 年度員工紅利\$251,000及董監酬勞\$6,000，與民國 98 年度財務報表估列數差異分別為\$4及\$0。

上述民國 98 年度盈餘分配案情形與本公司民國 99 年 4 月 28 日之董事會提議並無差異。

6. 本公司民國 99 年度盈餘分配議案，截至民國 100 年 4 月 1 日止，尚未經董事會通過，有關董事會通過擬議及股東會決議盈餘分派情形，請至公開資訊測站查詢。
7. 本公司民國 99 年及 98 年度員工紅利估列金額分別為\$90,000及\$250,996，董監酬勞估列金額均為\$6,000，係以截至當期止之稅後淨利，考量法定盈餘公積等因素後，以章程所訂之成數為基礎估列。
8. 本公司董事會通過及股東會決議之員工紅利及董監酬勞相關資訊可至公開資訊觀測站查詢，民國 98 年度盈餘分派案基準日為 99 年 8 月 21 日。

### (二十三) 員工認股權憑證

1. 本公司於民國 96 年 8 月經董事會決議通過辦理發行員工認股權憑證 40,000 單位，每單位認股權憑證得認購 1,000 股之普通股，截至民

國 99 年 12 月 31 日止，已發行 40,000 單位，因認股權憑證行使而須發行之普通股新股總數為 40,000,000 股，其認股價格以發行日當日本公司普通股收盤價定之。認股權憑證發行後，遇有本公司普通股股份發生變動時，認股價格得依特定公式調整之。發行之認股權之存續期間為 6 年，員工自被授予認股權憑證屆滿 2 年後，得依員工認股權憑證辦法分年行使認股權利。

上述認股權證本公司依(92)基秘字第 070、071、072 及 205 號函「員工認股權證之會計處理」之規定處理，民國 99 年及 98 年度應揭露之相關資訊如下：

(1) 酬勞性員工認股選擇權計畫之認股選擇權數量及加權平均行使價格之資訊揭露如下表：

	99 年度		98 年度	
	數量 (仟股)	加權平均 行使價格 (元)	數量 (仟股)	加權平均 行使價格 (元)
<b>認股選擇權</b>				
期初流通在外	35,801	\$ 60.2	40,000	\$ 67.7
本期行使	( 3,745)	55.2	( 389)	60.2
本期沒收	( 4,078)	-	( 3,810)	-
期末流通在外	<u>27,978</u>	\$ 52.6	<u>35,801</u>	\$ 60.2
期末可行使之認股選擇權	<u>11,628</u>		<u>8,659</u>	

註：加權平均行使價格已依員工認股權憑證辦法之規定調整。

(2) 截至民國 99 年及 98 年 12 月 31 日酬勞性員工認股選擇權計畫流通在外之資訊如下表：

民國 99 年 12 月 31 日					
行使價格 之範圍 (元)	期末流通在外之認股選擇權			期末可行使認股選擇權	
	數量 (仟股)	加權平均 預期剩餘 存續期間	加權平均 行使價格 (元)	數量 (仟股)	加權平均 行使價格 (元)
<u>\$ 52.6</u>	<u>27,978</u>	2.92 年	<u>\$ 52.6</u>	<u>11,628</u>	<u>\$ 52.6</u>
民國 98 年 12 月 31 日					
行使價格 之範圍 (元)	期末流通在外之認股選擇權			期末可行使認股選擇權	
	數量 (仟股)	加權平均 預期剩餘 存續期間	加權平均 行使價格 (元)	數量 (仟股)	加權平均 行使價格 (元)
<u>\$ 60.2</u>	<u>35,801</u>	3.92 年	<u>\$ 60.2</u>	<u>8,659</u>	<u>\$ 60.2</u>

(3) 本公司認股選擇權計畫給與日(修正日)於民國 93 年 1 月 1 日(含)至民國 96 年 12 月 31 日(含)者，如採用公平價值法認列酬勞成



本之擬制性本期淨利及每股盈餘資訊如下：

		<u>99年度</u>	<u>98年度</u>
本期淨利	報表認列之淨利	\$ 5,449,108	\$ 4,827,886
	擬制淨利	5,333,793	4,545,562
基本每股盈餘	報表認列之每股盈餘(元)	3.68	3.31
	擬制每股盈餘(元)	3.60	3.12
完全稀釋每股盈餘	報表認列之每股盈餘(元)	3.63	2.89
	擬制每股盈餘(元)	3.56	2.71

上開認股選擇權計劃係採 Black-Scholes 選擇權評價模式估計給與日認股選擇權之公平價值，民國 99 年度及 98 年度該項因素之加權平均資訊及公平價值如下：

	<u>發行日</u>
	<u>96年11月28日</u>
股利率	0%
預期價格波動性	38.84%
無風險利率	2.66%
預期存續期間	4.75年
本期給與之認股選擇權加權平均公平價值(元)	\$ 28.64

(二十四) 用人、折舊、折耗及攤銷費用

本公司發生之用人、折舊、折耗及攤銷費用依其功能別彙總如下：

	<u>99</u>		<u>年</u>	<u>度</u>
	<u>屬於營業</u>	<u>屬於營業</u>	<u>合 計</u>	
	<u>成本者</u>	<u>費用者</u>		
用人費用				
薪資費用(含伙食費)	\$ 13,892	\$ 2,786,442	\$ 2,800,334	
勞健保費用	1,052	184,355	185,407	
退休金費用	1,051	218,122	219,173	
其他用人費用	611	257,490	258,101	
	<u>\$ 16,606</u>	<u>\$ 3,446,409</u>	<u>\$ 3,463,015</u>	
折舊費用	<u>\$ 5,222</u>	<u>\$ 253,591</u>	<u>\$ 258,813</u>	
攤銷費用	<u>\$ -</u>	<u>\$ 22,804</u>	<u>\$ 22,804</u>	

	98	年	度
	屬於營業 成本者	屬於營業 費用者	合 計
用人費用			
薪資費用(含伙食費)	\$ 18,669	\$ 2,901,660	\$ 2,920,329
勞健保費用	1,936	157,144	159,080
退休金費用	1,935	212,106	214,041
其他用人費用	125	229,659	229,784
	<u>\$ 22,665</u>	<u>\$ 3,500,569</u>	<u>\$ 3,523,234</u>
折舊費用	<u>\$ 5,852</u>	<u>\$ 240,676</u>	<u>\$ 246,528</u>
攤銷費用	<u>\$ 145</u>	<u>\$ 23,580</u>	<u>\$ 23,725</u>

## (二十五) 所得稅

## 1. 所得稅費用計算如下：

	99 年 度	98 年 度
期末應付所得稅	\$ 774,063	\$ 800,127
加(減)：扣繳、暫繳稅額	581,568	233,835
以前年度所得稅(高)低估數	( 138,913)	31,933
以前年度所得稅尚未支付數	( 209,812)	( 108,797)
當期所得稅費用	1,006,906	957,098
加(減)：遞延所得稅本期變動數(註)	20,760	( 147,591)
匯率影響數	( 15,400)	23,090
所得稅費用	<u>\$ 1,012,266</u>	<u>\$ 832,597</u>

註：其中 99 年及 98 年度稅法修正所得稅影響數分別為 \$20,585 及 \$19,587。

## 2. 遞延所得稅資產及負債之相關明細如下：

	99年12月31日	98年12月31日
遞延所得稅資產-流動	<u>\$ 186,410</u>	<u>\$ 204,102</u>
遞延所得稅資產-非流動	\$ 389,672	\$ 345,047
遞延所得稅負債-非流動	( 78,836)	( 29,097)
減：備抵遞延所得稅資產	( 11,588)	( 13,634)
遞延所得稅資產-非流動淨額	<u>\$ 299,248</u>	<u>\$ 302,316</u>

## 3. 產生遞延所得稅資產及負債之暫時性差異：

	99年12月31日		98年12月31日	
	金額	所得稅 影響數	金額	所得稅 影響數
A. 可減除之暫時性差異：				
(1) 備抵呆帳超限數	\$ 602,121	\$ 136,195	\$ 615,903	\$ 144,491
(2) 存貨跌價及呆滯損失	133,391	27,292	256,761	54,845
(3) 退休金費用未提存	92,994	15,809	92,994	18,599
(4) 虧損扣抵	167,993	40,775	269,687	70,537
(5) 折舊費用	125,399	29,928	16,990	4,888
(6) 長期股權投資跌價損失	68,168	11,588	68,168	13,634
(7) 應付未實現費用	1,425,504	314,495	1,033,880	217,528
(8) 其他	-	-	83,361	24,627
	<u>\$2,615,570</u>	<u>576,082</u>	<u>\$2,437,744</u>	<u>549,149</u>
備抵遞延所得稅資產				
- 非流動		( 11,588)		( 13,634)
		<u>\$ 564,494</u>		<u>\$ 535,515</u>
B. 應課稅之暫時性差異：				
(1) 未實現投資利益	\$ 822,550	\$ 41,128	\$ 535,636	\$ 26,782
(2) 未實現兌換利益	102,550	30,765	11,578	2,315
(3) 其他	28,106	6,943	-	-
	<u>\$ 953,206</u>	<u>\$ 78,836</u>	<u>\$ 547,214</u>	<u>\$ 29,097</u>

4. 截至民國 99 年 12 月 31 日止，本公司之營利事業所得稅結算申報業經稅捐稽徵機關核定至民國 97 年度。

5. 截至民國 99 年 12 月 31 日止，子公司尚未使用之虧損扣抵之最後扣抵年度為民國 103 年至 109 年度。



平均流通在外股數，以計算稀釋每股盈餘；計算基本每股盈餘時，係於股東會決議上一年度員工分紅採發放股票方式之股數確定時，始將該股數計入股東會決議年度普通股加權平均流通在外股數。且因員工紅利轉增不再屬於無償配股，故計算基本及稀釋每股盈餘時不追溯調整。

#### (二十七) 退休金

1. 本公司及國內子公司依據「勞動基準法」之規定，訂有確定給付之退休辦法，適用於民國 94 年 7 月 1 日實施「勞工退休金條例」前所有正式員工之服務年資，以及於實施「勞工退休金條例」後選擇繼續適用勞動基準法員工之後續服務年資。員工符合退休條件者，退休金之支付係根據服務年資及退休前 1 個月之平均薪資計算，15 年以內(含)的服務年資每滿一年給予兩個基數，超過 15 年之服務年資每滿一年給予一個基數，惟累積最高以 45 個基數為限。本公司按月就薪資總額 2% 提撥退休基金，以勞工退休準備金監督委員會之名義專戶儲存於台灣銀行信託部。截至民國 99 及 98 年 12 月 31 日止，本公司撥存於台灣銀行信託部之退休金專戶之餘額則分別為 \$187,558 及 \$170,414。
2. 本公司以民國 99 年 12 月 31 日及 98 年 12 月 31 日為衡量日進行退休金精算，其相關資訊如下：

(1) 計算淨退休金成本所用之精算假設如下：

	<u>99 年度</u>	<u>98 年度</u>
折現率	1.75%	2.25%
基金資產預期投資報酬率	1.75%	2.25%
薪資水準增加率	3.50%	3.50%

(2) 精算衡量日提撥狀況與應計退休金負債之調節如下：

	99年精算 衡量日	98年精算 衡量日
給付義務：		
既得給付義務	(\$ 96,814)	(\$ 64,714)
非既得給付義務	( 196,304)	( 158,664)
累積給付義務	( 293,118)	( 223,378)
未來薪資增加之影響數	( 136,136)	( 113,185)
預計給付義務	( 429,254)	( 336,563)
退休基金資產公平價值	187,558	170,414
提撥狀況	( 241,696)	( 166,149)
未認列過渡性淨資產	( 662)	( 891)
未認列前期服務成本	1,178	6,658
未認列退休金利益	148,237	67,284
未認列為退休金成本之淨損失	( 12,101)	-
遞延退休金成本	( 516)	-
應計退休金負債	(\$ 105,560)	(\$ 93,098)
最低退休金負債	(\$ 105,560)	(\$ 52,964)
既得給付	\$ 106,368	\$ 74,214

(3) 淨退休金成本明細如下：

	99 年度	98 年度
服務成本	\$ 4,732	\$ 4,621
利息成本	7,573	8,764
基金資產之預計報酬	( 3,834)	( 2,371)
攤銷：		
未認列過渡性淨資產	( 229)	( 229)
未認列前期服務成本	5,480	5,480
未認列退休金損(益)	2,587	1,887
淨退休金成本	\$ 16,309	\$ 18,152

3. 自民國 94 年 7 月 1 日起，本公司及國內子公司依據「勞工退休金條例」，訂有確定提撥之退休辦法，適用於本國籍之員工。本公司就員工選擇適用「勞工退休金條例」所定之勞工退休金制度部分，每月按不低於薪資之 6% 提繳勞工退休金至勞保局員工個人帳戶，員工退休金之支付依員工個人之退休金專戶及累積收益之金額採月退休金或一次退休金方式領取。截至民國 99 年及 98 年 12 月 31 日止，本公司依上開退休金辦法認列之退休金成本分別為 \$34,174 及 \$34,250。

4. 海外子公司除 Synnex Global Ltd.、King' s Eye Investments Ltd.、Peer Developments Ltd.、Synnex China Holdings Ltd.、Synnex Mauritius Ltd. 未訂定員工退休辦法，且當地法令亦無強制要求之規定外，其餘子公司採確定提撥制，每月依當地員工薪資總額之一定比率提撥退休金，公司除按月提撥外，無進一步義務。民國 99 年及 98 年 1 月 1 日至 12 月 31 日認列之退休金費用分別為 \$168,690 及 \$161,639。

## 五、關係人交易

### (一) 主要關係人之名稱及關係

關係人名稱	與本公司之關係
神通電腦股份有限公司(神通電腦)	其副董事長與本公司董事長為同一人
神通資訊科技股份有限公司(神通資訊)	"
神達電腦股份有限公司(神達電腦)	其董事長與本公司董事長為同一人
聯成化學科技股份有限公司(聯成化科)	"
聯華實業股份有限公司(聯華實業)	"
群環科技股份有限公司(群環科技)	本公司採權益法評價之被投資公司
通達投資股份有限公司(通達投資)	"
Synnex (Thailand) Public Company Ltd. (Synnex Thailand)	"
新達電腦股份有限公司(新達電腦)	聯屬公司
神基科技股份有限公司(神基電腦)	"
聯華氣體工業股份有限公司(聯華氣體)	"
神旭資訊股份有限公司(神旭資訊)	"
群環貿易(上海)有限公司(群環上海)	"
仁揚貿易(上海)有限公司(仁揚貿易)	"
昆山科綸貿易有限公司(昆山科綸)	"
美國瀚捷創業投資管理公司(美國瀚捷)	"

### (二) 與關係人間之重大交易事項及應收(付)款項餘額

#### 1. 營業收入

	99 年 度		98 年 度	
	金 額	佔本公司 營業收入 百分比	金 額	佔本公司 營業收入 百分比
群環科技	\$ 208,712	-	\$ 260,803	-
神通電腦	123,413	-	201,382	-
其 他	35,377	-	29,505	-
	<u>\$ 367,502</u>	-	<u>\$ 491,690</u>	-

本公司銷售予上述關係人之銷售價格除給予數量折扣外，與一般客戶無重大差異。應收帳款收款期間，關係人為月結 30 天至月結 150 天，非關係人為月結 30 天至 160 天。

## 2. 應收票據及帳款

	99 年 12 月 31 日		98 年 12 月 31 日	
	金額	佔本公司該科目餘額百分比	金額	佔本公司該科目餘額百分比
群環科技	\$ 94,697	-	\$ 82,965	1
神通電腦	33,853	-	65,729	-
其他	21,762	-	3,676	-
	<u>\$ 150,312</u>	<u>-</u>	<u>\$ 152,370</u>	<u>1</u>

## 3. 進 貨

	99 年 度		98 年 度	
	金額	佔本公司進貨淨額百分比	金額	佔本公司進貨淨額百分比
群環科技	\$ 132,579	-	\$ 293,590	-
神達電腦	19,960	-	94,310	-
	<u>\$ 152,539</u>	<u>-</u>	<u>\$ 387,900</u>	<u>-</u>

本公司向上述關係人進貨交易之進貨價格除取得數量折扣外，與一般供應商無重大差異。應付帳款付款期間，關係人為月結 60 天，非關係人為貨到 7 至 45 天及月結 30 至 60 天。

## 4. 應付票據及帳款

	99 年 12 月 31 日		98 年 12 月 31 日	
	金額	佔本公司該科目餘額百分比	金額	佔本公司該科目餘額百分比
群環科技	\$ 25,383	-	\$ 64,544	1
其他	-	-	27,631	-
	<u>\$ 25,383</u>	<u>-</u>	<u>\$ 92,175</u>	<u>1</u>

## 5. 財產交易

本公司民國 99 年度向通達投資股份有限公司取得神通資訊股份有限公司 6,565 仟股計 \$ 69,392。



## 6. 其他交易事項

本公司為關係人提供資訊管理等服務收入而產生之其他應收款，及其他代墊款項等明細如下：

	99 年 12 月 31 日		99 年度
	其他應收款	其他應付款項	其他收入
神基科技	\$ 25,938	\$ -	\$ -
群環科技	10,507	62	22,281
Synnex Thailand	2,447	-	3,060
其他	1,151	-	7,117
	<u>\$ 40,043</u>	<u>\$ 62</u>	<u>\$ 32,458</u>
	98 年 12 月 31 日		98 年度
	其他應收款	其他應付款項	其他收入
群環科技	\$ 5,123	\$ 327	\$ 19,478
Synnex Thailand	5,625	-	5,814
其他	9,799	3,980	5,048
	<u>\$ 20,547</u>	<u>\$ 4,307</u>	<u>\$ 30,340</u>

## 7. 董事、監察人、總經理及副總經理等主要管理階層薪酬資訊

	99 年度	98 年度
薪資	\$ 15,490	\$ 14,096
業務執行費用(註)	462	462
董監酬勞及員工紅利	96,000	108,339
合計	<u>\$ 111,952</u>	<u>\$ 122,897</u>

註：民國 99 年度及 98 年度配有座車成本分別為 \$9,020 及 \$14,772，其帳面價值分別為 \$4,833 及 \$7,030。

- (1) 薪資包括薪資、職務加給、退職退休金、離職金等。
- (2) 業務執行費用包括車馬費、特支費、各種津貼、宿舍、配車等實物提供。
- (3) 董監酬勞及員工紅利係指當期估列於損益表之董監酬勞及員工紅利。

## 六、抵(質)押之資產

本公司及子公司之質押資產明細如下：

資產項目	99年12月31日	98年12月31日	擔保用途
其他資產－受限制資產：			
質押定期存款	\$ 87,860	\$ 122,500	質押於供應商作為貨物存放月結及進貨保證、質押於中華電信及加油站作為履約保證等
固定資產：			
土地、房屋及建築	401,665	351,934	係Fortune Ideal Ltd.之借款擔保
	<u>\$ 489,525</u>	<u>\$ 474,434</u>	

## 七、重大承諾事項及或有事項

截至民國 99 年 12 月 31 日止，除附註四(十七)之財務承諾事項外，本公司其他承諾及或有負債之明細如下：

(一)本公司及子公司採營業租賃方式承租辦公處所，依合約規定將於未來年度內支付之租金費用明細如下：

期 間	金 額
100.1.1~100.12.31	\$ 217,621
101.1.1以後	183,696
	<u>\$ 401,317</u>

(二)本公司及子公司為購貨所需，向銀行開立之保證函，折合新台幣為\$335,800，係作為供應商授信額度之保證。

(三)本公司之子公司為籌建運籌中心，已簽訂之工程合約尚未付款之金額為\$598,696。

## 八、重大之災害損失

無此事項。

## 九、重大之期後事項

1. 本公司董事會於民國99年11月26日決議通過，為償還銀行借款強化財務結構，擬發行國內第二次可轉換公司債，發行面額以不超過新台幣50億元為上限，該項可轉換公司債自民國99年12月24日申報生效，並於民國100年1月14日完成發行。
2. 本公司董事會於民國100年1月27日決議通過，透過海外控股公司投資聯強電子(深圳)有限公司(暫名)美金500仟元。
3. 本公司董事會於民國100年3月17日決議通過，透過海外控股公司投資聯強國際(中國)投資有限公司美金100,000仟元。

## 十、其他

## (一) 金融商品之公平價值

	99 年 12 月 31 日			98 年 12 月 31 日		
	帳面價值	公平價值		帳面價值	公平價值	
		公開報價 決定之金額	評價方法 估計之金額		公開報價 決定之金額	評價方法 估計之金額
<u>非衍生性金融商品</u>						
資產						
公平價值與帳面價值相等 之金融資產	\$ 44,571,144	\$ -	\$ 44,571,144	\$ 35,573,811	\$ -	\$ 35,573,811
交易目的金融商品	-	-	-	430	430	-
備供出售金融資產	1,491,854	1,491,854	-	1,004,327	1,004,327	-
以成本衡量之金融資產	2,776,062	-	2,776,062	2,043,258	-	2,043,258
存出保證金	88,352	-	88,352	73,227	-	73,227
負債						
公平價值與帳面價值相等 之金融負債	43,746,571	-	43,746,571	32,213,787	-	32,213,787
應付公司債	1,988,547	-	1,988,547	5,402,251	-	5,402,251
長期借款	3,000,000	-	3,000,000	3,000,000	-	3,000,000
存入保證金	274,418	-	274,418	67,899	-	67,899
<u>衍生性金融商品</u>						
資產						
可轉換公司債選擇權	31,859	-	31,859	324,609	-	324,609

本公司估計金融商品公平價值所使用之方法及假設如下：

1. 短期金融商品，因折現值影響不大，故以帳面價值估計其公平價值。此方法應用於現金及約當現金、應收票據及款項、其他應收款、短期借款、應付短期票券、應付票據及帳款、應付費用及其他應付款項。
2. 交易目的金融資產屬開放型基金者，以資產負債表日之淨資產價值為公平價值，屬上市(櫃)股票者，則以資產負債表日之收盤價為公平價值。
3. 備供出售金融資產如有活絡市場價格可供參考時，以此市場價格為公平價值。
4. 長期金融商品如催收帳款、質押定存—非流動及應付公司債係以其帳面價值估計其公平價值。
5. 存出保證金及存入保證金係以其預期現金流量之折現值估計公平市價。折現率則以郵政儲金匯業局之一年期定期存款利率為準，惟金額不重大時不予折現。
6. 可轉換公司債以其預期現金流量之折現值估計公平價值。折現率為本公司發行公司債之原始有效利率。
7. 長期借款多採浮動利率，以期帳面價值估計公平價值。
8. 衍生性金融商品之公平價值如有活絡市場報價，係假設本公司若約定在報表日終止合約，預計所能取得或必須支付之金額；若無市場價格可供參考時，則採用評價方法估計。本公司採用評價方法所使用之估計及假設，與市場參與者於金融商品訂價時用以作為估計及假設之資訊一致，且該資訊為公司可取得者。
9. 具有資產負債表信用風險之金融商品

	保證金額	
	99年12月31日	98年12月31日
被投資公司背書保證承諾	\$ 23,029,365	\$ 12,295,636

本公司提供背書保證承諾均依「背書保證辦法」辦理，且僅對具重大控制能力之被投資公司或對因共同投資關係依持股比率背書保證之公司為之。其信用狀況均能完全掌握，故未要求提供擔保品。若被投資公司未能履約，所可能發生之損失與背書保證金額相等。

- (二) 本公司民國 99 年及 98 年 12 月 31 日具利率變動之公平價值風險之金融資產分別為 \$87,860 及 \$122,500；金融負債分別為 \$4,988,547 及 \$8,402,251；具利率變動之現金流量風險之金融資產均為 \$0，金融負債分別為 \$15,802,735 及 \$7,538,592。
- (三) 本公司民國 99 年及 98 年度非公平價值變動認列損益之金融資產及金融負債，其利息收入總額分別為 \$76,166 及 \$172,557 及利息費用總額分別為 \$318,875 及 \$394,289。
- (四) 本公司民國 99 年及 98 年度自備供出售金融資產當期直接認列為股東權益調整項目之金額分別為 \$368,178 及 \$352,457。

## (五) 財務風險控制及避險策略

1. 本公司採用全面風險管理與控制系統，以辨認本公司所有風險(包含市場風險、信用風險、流動性風險及現金流量風險)，使本公司之管理階層能有效從事控制並衡量市場風險、信用風險、流動性風險及現金流量風險。
2. 本公司市場風險管理目標，係適當考慮經濟環境、競爭狀況及市場價值風險之影響下，達到最佳化之風險部位、維持適當流動性部位及集中管理所有市場風險。為了達成風險管理之目標，本公司之避險活動集中於市場價值風險及現金流量風險。
3. 本公司運用利率交換之金融商品，規避利率波動所產生之現金流量風險。現金流量避險為將與貨幣市場連結之交易轉換為固定利率交易，以減少利率風險及規避高度很有可能發生之預期因匯率變動產生之匯率風險。

## (六) 重大財務風險資訊

## 1. 市場風險：

## (1) 匯率風險

本公司及子公司從事之業務涉及若干非功能性貨幣(本公司及部分子公司之功能性貨幣為台幣、部份子公司之功能性貨幣為人民幣、美金及澳幣)，故受匯率波動之影響，具重大匯率波動影響之外幣資產及負債資訊如下：

	99年12月31日		98年12月31日	
	外幣	匯率	外幣	匯率
<b>金融資產</b>				
<b>貨幣性項目</b>				
美金：新台幣	21,751	29.33	62,444	32.03
美金：人民幣	38,129	6.6046	20,527	6.8366
港幣：人民幣	266,268	0.8500	204,515	0.8810
人民幣：美金	3,331	6.6502	1,709	6.8277
美金：澳幣	349	1.0185	1,112	0.8972
紐幣：澳幣	14,133	1.3159	8,322	1.2344
<b>金融負債</b>				
<b>貨幣性項目</b>				
美金：新台幣	59,582	29.13	54,532	32.03
美金：人民幣	140,397	6.6046	91,083	6.8419
港幣：人民幣	20,689	0.8528	246,886	0.8810
日幣：人民幣	44,268	0.0819	36,844	0.0912
歐元：人民幣	37	8.7545	26	10.3822
人民幣：美金	1,950	6.6502	1,314	6.8277
美金：澳幣	10,099	1.0185	18,176	0.8972
紐幣：澳幣	13,291	1.3159	8,382	1.2344

## 應收付款項

本公司主要進銷貨係以美金為計價單位，公平價值將隨市場匯率波動而改變，本公司同時持有之外幣資產及負債部位，可將部份市場風險

相互抵銷。

## (2) 其他市場風險

- A. 本公司從事之權益類金融商品投資受市場價格變動之影響，惟本公司業已設置停損點，故預期不致發生重大之市場風險。
- B. 本公司從事之以成本衡量之金融資產投資受市場價格變動之影響，惟本公司業已設置停損點，故預期不致發生重大市場風險。
- C. 本公司借入之款項，均為一年內到期，預期不致發生重大之市場風險。
- D. 本公司發行之可轉換公司債，係屬嵌入轉換權、贖回權及賣回權之零息債券，其公平價值受市場股價波動影響，惟本公司可藉由贖回權之行使以降低市場風險，故預期不致發生重大之市場風險。

## 2. 信用風險

- (1) 本公司之權益金融商品主係透過集中交易市場或證券商下單交易，且係與信用良好之交易相對人往來，預期交易相對人不致發生違約，故發生信用風險之可能性極低。
- (2) 本公司之以成本衡量之金融資產於投資時業已評估預期交易相對人信用狀況，預期不致發生違約，故發生信用風險可能性極低。
- (3) 本公司應收款項債務人之信用良好，經評估並無重大之信用風險；應付款項則無信用風險。

## 3. 流動性風險

- (1) 本公司投資之權益類金融商品投資多具活絡市場，故預期可輕易在市場上以接近公平價值之價格迅速出售金融商品。
- (2) 本公司投資之以成本衡量之金融資產均無活絡市場，故預期受有部分流動性風險。
- (3) 本公司之應收付款項均為一年內到期，且營運資金足以支應本公司之資金需求，預期不致發生重大之流動性風險。
- (4) 本公司之借入款項均為一年內到期，且本公司之營運資金足以支應持有本公司所發行債券之持有人要求履約之資金需求，預期不致發生重大之流動性風險。

## 4. 利率變動之現金流量風險

- (1) 本公司投資之權益類金融商品均非屬利率型商品，因此無利率變動之現金流量風險。
- (2) 本公司投資之以成本衡量之金融資產均非屬利率型商品，因此無利率變動之現金流量風險。
- (3) 本公司之應收付款項均為一年內到期，因此經評估無重大之利率變動之現金流量風險。
- (4) 本公司之借入款項均為一年內到期，因此經評估無重大之利率變動之現金流量風險。另發行之可轉換公司債係屬零息債券，故無利率變動之現金流量風險。

(七) 公平價值避險、現金流量避險及國外營運機構淨投資避險

1. 公平價值避險：無此情形。
2. 現金流量避險：無此情形。
3. 國外營運機構淨投資避險：無此情形。

(八) 被投資公司從事衍生性金融商品資訊

1. 民國 99 年及 98 年度被投資公司從事衍生性金融商品之交易資訊如下：  
遠期外匯

被投資公司	項 目	99 年 12 月 31 日	
		帳面價值	名目本金
聯強香港	遠期外匯合約-買美金賣港幣	60	US 7,000仟元
Synnex New Zealand	遠期外匯合約-買美金賣紐幣	( 1,471)	US 1,365仟元
Synnex New Zealand	遠期外匯合約-買澳幣賣紐幣	23	AUD 182仟元
		<u>(\$ 1,388)</u>	

被投資公司	項 目	98 年 12 月 31 日	
		帳面價值	名目本金
聯強香港	遠期外匯合約-買日幣賣港幣	(\$ 581)	JYP 80,000仟元
聯強香港	遠期外匯合約-買美金賣港幣	( 99)	US 20,000仟元
Synnex New Zealand	遠期外匯合約-買美金賣紐幣	( 419)	US 994仟元
Synnex New Zealand	遠期外匯合約-買澳幣賣紐幣	( 43)	AUD 115仟元
		<u>(\$ 1,142)</u>	

- (1) 本公司之被投資公司於民國 99 年及 98 年度與當地銀行簽訂遠期外匯買賣合約，此合約係為規避外幣資產及負債因匯率變動所產生之風險。截至民國 99 年及 98 年 12 月 31 日，合約金額分別為美金 8,365 仟元及 20,994 仟元，日幣 0 仟元及 80,000 仟元及澳幣 182 仟元及 115 仟元，評價損失金額分別為 \$1,388 及 \$1,142。
- (2) 市場風險：  
因本公司之子公司所從事之遠期外匯買賣合約均有相對應之外幣淨資產或負債部位，故受市場匯率變動影響之損益金額將會與相對應之外幣淨資產或負債所評價之兌換損益相抵銷，故無重大之市場風險。
- (3) 信用風險：  
因本公司之子公司交易對象，皆係信用卓越之國際金融機構，且本公司之子公司亦與多家金融機構往來交易以分散風險，故本公司之子公司從事各項衍生性商品交易相對人違約之可能性甚低。
- (4) 流動性風險：  
本公司之子公司之營運資金足以支應，故未有因無法籌措資金以履行合約義務之流動性風險。
- (5) 利率變動之現金流量風險：  
本公司之子公司從事之金融商品非屬利率型商品，因此無利率變動之現金流量風險。

## 十一、附註揭露事項

## (一) 重大交易事項相關資訊

## 1. 資金貸與他人情形：

聯強國際：無此情形。

子公司明細如下：

編號	貸出資金		往來科目	本期最高餘額(註10)	期末餘額(註10)	利率區間	資金貸與性質	業務往來金額	有短期融通資金必要之原因	提列備抵呆帳金額	擔保品		對個別對象資金貸與限額(註9)	資金貸與總限額(註9)
	之公司(註8)	貸與對象(註8)									名稱	金額		
3	Synnex Global Ltd.	Synnex Electronics Hong Kong Ltd.	應收關係人款項	\$ 7,832,500	\$ 7,592,500	1.49% 1.62%	註1	\$ -	營業週轉	無	-	-	53,368,154	53,368,154
3	"	霆寶科技(香港)有限公司	應收關係人款項	320,900	-	1.49% 1.50%	註1	-	營業週轉	無	-	-	53,368,154	53,368,154
3	"	聯強國際(中國)投資有限公司	應收關係人款項	18,510,000	12,512,440	2.89% 4.75%	註1	-	營業週轉	無	-	-	53,368,154	53,368,154
3	"	聯強國際(香港)有限公司	應收關係人款項	6,170,000	6,074,000	1.49% 1.62%	註1	-	營業週轉	無	-	-	53,368,154	53,368,154
3	"	聯強國際貿易(中國)有限公司	應收關係人款項	6,456,000	6,074,000	2.95% 4.75%	註1	-	營業週轉	無	-	-	53,368,154	53,368,154
3	"	聯強國際(上海)有限公司	應收關係人款項	1,065,240	1,002,210	4.39% 4.75%	註1	-	營業週轉	無	-	-	53,368,154	53,368,154
3	"	聯強國際(成都)科技有限公司	應收關係人款項	242,100	227,775	6.00%	註1	-	營業週轉	無	-	-	53,368,154	53,368,154
3	"	聯強國際(南京)電子有限公司	應收關係人款項	242,100	227,775	4.39% 4.75%	註1	-	營業週轉	無	-	-	53,368,154	53,368,154
3	"	聯強國際(瀋陽)科技有限公司	應收關係人款項	96,840	91,110	4.39% 4.75%	註1	-	營業週轉	無	-	-	53,368,154	53,368,154
3	"	聯強國際(北京)有限公司	應收關係人款項	96,840	91,110	4.39% 4.75%	註1	-	營業週轉	無	-	-	53,368,154	53,368,154
3	"	聯強國際(西安)科技有限公司	應收關係人款項	125,320	121,480	4.46%	註1	-	營業週轉	無	-	-	53,368,154	53,368,154
3	"	聯強國際(杭州)電子有限公司	應收關係人款項	15,665	15,185	4.46%	註1	-	營業週轉	無	-	-	53,368,154	53,368,154



編號	貸出資金 之公司(註8)	貸與對象(註8)	往來科目	本期最高餘額(註10)	期末餘額(註10)	利率區間	資金貸 與性質	業務往來 金額	有短期融 通資金必 要之原因	提列備抵 呆帳金額	擔保品 名稱	金額	對個別對象資金 貸與限額(註9)	資金貸與 總限額(註9)
3	Synnex Global Ltd.	聯強國際(天津)科技 有限公司	應收關係人 款項	\$ 138,825	\$ 136,665	4.46%	註1	-	營業週轉	無	-	-	53,368,154 註2	53,368,154 註3
3	"	Synnex Australia Pty. Ltd.	應收關係人 款項	3,627,600	3,086,000	7.24% 8.10%	註1	-	營業週轉	無	-	-	53,368,154 註2	53,368,154 註3
3	"	Synnex New Zealand Ltd.	應收關係人 款項	69,900	69,900	3.00% 3.50%	註1	-	營業週轉	無	-	-	53,368,154 註2	53,368,154 註3
3	"	聯強國際股份 有限公司	應收關係人 款項	1,614,000	1,518,500	0.00%	註1	-	營業週轉	無	-	-	53,368,154 註2	53,368,154 註3
3	"	King's Eye Investments Ltd.	應收關係人 款項	607,400	607,400	0.00%	註1	-	營業週轉	無	-	-	53,368,154 註2	53,368,154 註3
13	震寶科技股份 有限公司	聯強國際股份 有限公司	應收關係人 款項	195,000	195,000	2.51% 2.63%	註1	-	營業週轉	無	-	-	196,630 註4	196,630 註5
15	聯強國際(中國) 投資有限公司	聯強國際貿易(中國) 有限公司	應收關係人 款項	4,750,000	-	5.94% 6.14%	註1	-	營業週轉	無	-	-	7,501,149 註6	7,501,149 註7
15	"	明明國際貿易(上海) 有限公司	應收關係人 款項	4,690,000	4,600,000	5.94% 6.14%	註1	-	營業週轉	無	-	-	7,501,149 註6	7,501,149 註7
				<u>\$ 44,243,050</u>										

註1：係指有短期融通資金之必要者。

註2：個別貸與之金額，以不超過Synnex Global最近期經會計師查核簽證或核閱之財務報表淨值之百分之一百五十為限(民國99年度Synnex Global經會計師查核淨值為\$35,578,769)，另亦不得超過最終母公司-聯強國際最近期經會計師查核簽證或核閱之財務報表淨值之百分之一百五十為限(民國99年度聯強國際經會計師查核淨值為\$35,659,253)，故資金貸與限額為\$53,368,154。

註3：貸與對象為最終母公司-聯強國際直接及間接持有表決權股份百分百非台灣地區公司，總貸與金額合計以不超過Synnex Global最近期經會計師查核簽證或核閱之財務報表淨值之百分之一百五十為限(民國99年度Synnex Global經會計師查核淨值為\$35,578,769)，另亦不得超過最終母公司-聯強國際最近期經會計師查核簽證或核閱之財務報表淨值之百分之一百五十為限(民國99年度聯強國際經會計師查核淨值為\$35,659,253)，故資金貸與限額為\$53,368,154。

註4：個別貸與之金額，以不超過震寶科技最近期經會計師查核簽證或核閱之財務報表淨值之百分之四十為限，民國99年度震寶科技經會計師查核淨值為\$491,575。

註5：總貸與金額，以不超過震寶科技最近期經會計師查核簽證或核閱之財務報表淨值之百分之四十為限，民國99年度震寶科技經會計師查核淨值為\$491,575。

註6：個別貸與之金額，以不超過聯強中國最近期經會計師查核簽證或核閱之財務報表淨值之百分之一百五十為限，民國99年度聯強中國經會計師查核淨值為\$5,000,766。

註7：貸與對象為聯強中國之最終母公司-聯強國際直接及間接持有表決權股份百分百非台灣地區公司，總貸與金額合計以不超過聯強中國最近期經會計師查核簽證或核閱之財務報表淨值之百分之一百五十為限，民國99年度聯強中國經會計師查核淨值為\$5,000,766。

註8：貸出公司與貸入公司均係本公司持有100%股權之子公司。

註9：係以US:NT=1:29.13及RMB:NT=1:4.4205列示之。

註10：係董事會通過之資金貸與額度金額。

## 2. 為他人背書保證情形：

為他人背書保證者	背 書 保 證 對 象	對單一企業背書	本期最高背書	期 末 背 書	以財產擔保之	佔最近期	背書保證		
編號	名 稱	與 本 公 司 之 關 係	保 證 之 限 額	保 證 餘 額	背 書 保 證 金 額	財 務 報 表	最 高 限 額		
						淨 值 之 比 率			
0	聯強國際股份有限 公司	Synnex Global Ltd.	2. 直接持有普通股股權超過百 分之五十之子公司	\$ 17,829,627 註1	\$ 13,358,050	\$ 13,150,210	\$ -	37%	\$ 53,488,880 註2
0	"	Synnex Australia Pty. Ltd.	3. 母公司與子公司持有普通股 股權合併計算超過百分之五 十之被投資公司	17,829,627 註1	2,085,288	1,961,902	-	5%	53,488,880 註2
0	"	Synnex Electronics Hong Kong Ltd.	"	17,829,627 註1	286,848	241,442	-	1%	53,488,880 註2
0	"	聯強國際(香港)有限公司	"	17,829,627 註1	4,803,081	4,511,260	-	13%	53,488,880 註2
0	"	明朗國際貿易(上海)有限公司	"	17,829,627 註1	3,258,504	3,105,016	-	9%	53,488,880 註2
0	"	Synnex New Zealand Ltd.	"	17,829,627 註1	62,007	59,535	-	-	53,488,880 註2
		聯強國際貿易(中國)有限公司	"	17,829,627 註1	449,260	-	-	-	53,488,880 註2
0	"	聯強國際貿易(中國)有限公司及明朗國際 貿易(上海)有限公司(註)	"	17,829,627 註1	322,300	-	-	-	53,488,880 註2
0	"	聯強國際貿易(中國)有限公司、明朗國際 貿易(上海)有限公司及聯強國際(中國) 投資有限公司(註)	"	17,829,627 註1	802,250	-	-	-	53,488,880 註2
						<u>\$ 23,029,365</u>	<u>\$ -</u>	<u>65%</u>	
6	聯強國際(香港)有 限公司	明朗國際貿易(上海)有限公司	3. 母公司與子公司持有普通股 股權合併計算超過百分之五 十之被投資公司	17,829,627 註3	5,511,608	\$ 5,307,632	\$ -	15%	53,488,880 註2
6	"	Electronic Business Solutions Ltd.	"	17,829,627 註3	25,080	22,620	-	-	53,488,880 註2
6	"	Laser Computer (Macau) Ltd.	"	17,829,627 註3	19,368	18,222	-	-	53,488,880 註2
						<u>\$ 5,348,474</u>	<u>\$ -</u>	<u>15%</u>	

為他人背書保證者	背書保證對象	對單一企業背書保證之限額	本期最高背書保證餘額	期末背書保證餘額	以財產擔保之背書保證金額	佔最近期財務報表淨值之比率	背書保證最高限額	
15 聯強國際(中國)投資有限公司	聯強國際貿易(中國)有限公司	"	\$ 15,002,298 註4	\$ 1,025,000	\$ 920,000	\$ -	18%	\$ 53,488,880 註2
15 "	聯強國際貿易(中國)有限公司及明朗國際貿易(上海)有限公司(註)	"	15,002,298 註4	1,187,500	<u>1,150,000</u>	<u>-</u>	<u>23%</u>	53,488,880 註2
18 Laser Computer Holdings Ltd.	聯強國際(香港)有限公司	"	17,829,627 註3	128,920	<u>\$ -</u>	<u>\$ -</u>	<u>-</u>	53,488,880 註2
					<u>\$ 30,447,839</u>			

註：係向銀行借款提供共用之融資保證額度。

註1:對單一企業背書保證限額，以不超過聯強國際最近期經會計師查核簽證或核閱之財務報表淨值之百分之五十為限，民國99年度經會計師查核淨值為\$35,659,253。

註2:聯強國際及聯強國際之子公司累積背書保證總額，以不超過聯強國際最近期經會計師查核簽證或核閱之財務報表淨值之一百五十為限，民國99年度經會計師查核淨值為\$35,659,253。

註3:對單一企業背書保證限額，以不超過聯強國際(最終母公司)最近期經會計師查核簽證或核閱之財務報表淨值之百分之五十為限，民國99年度經會計師查核淨值為\$35,659,253。

註4:對單一企業背書保證限額，以不超過聯強中國最近期經會計師查核簽證或核閱之財務報表淨值之百分之三百為限，民國99年度經會計師查核淨值為\$5,000,766。

## 3. 期末持有有價證券情形：

編 號	本公司或被投資 公司名稱	有 價 證 券 種 類	有 價 證 券 名 稱	有 價 證 券 發 行 人 與 本 公 司 之 關 係	帳 列 期 科 目	股數(股/單位)	帳 面 金 額	比 率	市 價(註3)
0	聯強國際	股 票	聯成化學科技股份有限公司普通股	其董事長與聯強之董事長為同一人	備供出售金融	26,936,294	\$ 651,858	2.61%	\$ 651,858
0	"	"	聯華實業股份有限公司普通股	"	資產-流動	25,546,974	599,077	3.11%	599,077
0	"	"	神達電腦股份有限公司普通股	"	"	14,168,951	199,074	0.92%	199,074
0	"	"	正文科技股份有限公司普通股	"	"	946,722	41,845	0.33%	41,845
備供出售之金融資產合計							<u>\$ 1,491,854</u>		<u>\$ 1,491,854</u>
0	聯強國際	股 票	神通電腦股份有限公司普通股(註1)	其副董事長與聯強之董事長為同一人	以成本衡量之 金融資產	32,752,400	\$ 1,571,898	18.36%	\$ 1,571,898
0	"	"	神通資訊科技股份有限公司普通股	"	"	27,541,620	199,139	18.36%	199,139
0	"	"	聯訊創業投資股份有限公司普通股	採成本法評價之轉投資公司	"	21,531,675	169,317	13.05%	169,317
0	"	"	聯訊參創業投資股份有限公司普通股	"	"	19,000,000	177,000	19.00%	177,000
0	"	"	聯元投資股份有限公司普通股	"	"	9,015,254	87,969	19.99%	87,969
0	"	"	聯華電信股份有限公司普通股	"	"	1,450,000	10,319	3.58%	10,319
0	"	"	大橡股份有限公司普通股	"	"	800,000	3,193	2.68%	3,193
0	"	"	聯訊管理顧問股份有限公司普通股	"	"	536,500	298	17.26%	298
0	"	"	聯成化學科技股份有限公司普通股(註2)	"	"	29,579,625	388,600	2.87%	388,600
以成本衡量之金融資產合計							<u>\$ 2,607,733</u>		<u>\$ 2,607,733</u>
0	聯強國際	股 票	Synnex Global Ltd. 普通股	子公司	採權益法評價	548,250,000	\$ 35,578,769	100.00%	\$ 35,578,769
0	"	"	霆寶科技股份有限公司普通股	"	之長期股權	22,500,000	491,575	100.00%	491,575
0	"	"	嘉榮行銷股份有限公司普通股	"	投資	100,000	2,484	100.00%	2,484
0	"	"	通達投資股份有限公司普通股	採權益法評價之轉投資公司	"	4,630,492	72,911	19.99%	72,911
0	"	"	群環科技股份有限公司普通股(註1)	"	"	42,166,777	672,226	40.86%	536,063
採權益法評價之長期股權投資合計							<u>\$ 36,817,965</u>		<u>\$ 36,681,802</u>
3	Synnex Global	股 票	King's Eye Investments Ltd. 普通股	子公司	採權益法評價	62,477,000	\$ 6,197,556	100.00%	\$ 6,197,556
3	"	"	Peer Developments Ltd. 普通股	"	之長期股權	30,200,001	3,688,844	100.00%	3,673,963
3	"	"	Synnex China Holdings Ltd. 普通股	"	投資	100,200,000	5,007,029	100.00%	5,007,029
3	"	"	Synnex Mauritius Ltd. 普通股	"	"	24,000,000	2,156,164	100.00%	2,156,164
採權益法評價之長期股權投資合計							<u>\$ 17,049,593</u>		<u>\$ 17,034,712</u>

編 號	本公司或被投資 公司名稱	有 價 證 券 種 類	有 價 證 券 名 稱	有 價 證 券 發 行 人 與 本 公 司 之 關 係	帳 列 科 目	期 股數(股/單位)	帳 面 金 額	比 率	市 價(註3)
3	Synnex Global	長期投資	Synnex Australia Pty. Ltd.	子公司	長期投資性質	註4	\$ 3,996,651	100%	\$ 3,996,651
	"	性質之墊款	Golden Thinking Ltd.	"	之墊款	註5	257,562	100%	257,562
3	"	"	Fortune Ideal Ltd.	"	"	註6	241,279	100%	241,279
3	"	"	Synnex New Zealand Ltd.	"	"	註7	143,031	100%	143,031
		長期投資性質之墊款合計					<u>\$ 4,638,523</u>		<u>\$ 4,638,523</u>
3	Synnex Global	股票	Budworth Investment Ltd. 普通股	採成本法評價之轉投資公司	以成本衡量之	4,424,000	\$ 76,872	13.83%	\$ 76,872
3	"	"	Global Strategic Investment Inc. 普通股	"	金融資產	1,000,000	23,304	1.26%	23,304
3	"	"	Pilot View Ltd. 普通股(註8)	"	"	84,457	-	1.21%	-
		以成本衡量之金融資產合計					<u>\$ 100,176</u>		<u>\$ 100,176</u>
4	King's Eye	股票	Laser Computer Holdings Ltd. 普通股	子公司	採權益法評價	36,850,001	\$ 3,195,373	100%	\$ 2,906,087
4	"	"	Synnex Australia Pty. Ltd. 普通股	"	之長期股權	33,250,000	1,702,285	100%	1,684,851
4	"	"	Synnex (Thailand) Public Company Ltd. 普通股	"	投資	271,846,300	551,505	39.60%	1,049,851
4	"	"	Synnex Electronics Hong Kong Ltd. 普通股	"	"	299,999	551,868	100%	551,868
4	"	"	Golden Thinking Ltd. 普通股	"	"	28,000,000	103,862	100%	103,862
4	"	"	Fortune Ideal Ltd. 普通股	"	"	14,500,000	93,701	100%	93,701
4	"	"	Synnex New Zealand Ltd. 普通股	"	"	1,500,000	18,651	100%	18,651
		採權益法評價之長期股權投資合計					<u>\$ 6,217,245</u>		<u>\$ 6,408,871</u>
4	King's Eye	股票	Hi Food Co., Ltd 普通股	採成本法評價之轉投資公司	以成本衡量之 金融資產	2,150,000	<u>\$ 62,630</u>	10%	<u>\$ 62,630</u>
5	Peer	股票	惠旺創投股份有限公司普通股	採成本法評價之轉投資公司	以成本衡量之 金融資產	295,831	<u>\$ 5,523</u>	5.55%	<u>\$ 5,523</u>
5	"	"	Synnex Corporation 普通股	採權益法評價之轉投資公司	採權益法評價 之長期股權 投資	4,426,895	<u>\$ 3,668,332</u>	12.45%	<u>\$ 4,023,428</u>
9	Laser Holdings	"	Epro Systems (S) Pte. Ltd. 普通股(註8)	-	以成本衡量之 金融資產	10,000	<u>\$ -</u>	2.50%	<u>\$ -</u>

編 號	本公司或被投資 公司名稱	有 價 證 券 種 類	有 價 證 券 名 稱	有 價 證 券 發 行 人 與 本 公 司 之 關 係	帳 列 科 目	期 股數(股/單位)	帳 面 金 額	比 率	末 市價(註3)	
12	Synnex China	"	聯強國際(中國)投資有限公司(註9)	子公司	採權益法評價 之長期股權 投資	US 100,000仟元	\$ 4,999,145	100%	\$ 4,999,145	
13	震寶科技	"	震寶科技(香港)有限公司	子公司	"	70,100,000	(\$ 83,925)	100%	(\$ 83,925)	
14	Synnex Mauritius	"	Redington (India) Ltd. 普通股	採權益法評價之轉投資公司	"	110,190,940	\$ 2,153,264	27.82%	\$ 5,893,011	
15	聯強中國	"	聯強國際貿易(中國)有限公司(註9)	子公司	"	US 130,000仟元	\$ 5,321,534	100%	\$ 5,321,534	
15	"	"	聯強國際(上海)有限公司(註9)	"	"	US 22,000仟元	907,057	100%	907,057	
15	"	"	聯強國際(北京)有限公司(註9)	"	"	US 9,000仟元	290,489	100%	290,489	
15	"	"	聯強國際(南京)電子有限公司(註9)	"	"	US 5,000仟元	142,790	100%	142,790	
15	"	"	聯強國際(成都)科技有限公司(註9)	"	"	US 5,000仟元	130,515	100%	130,515	
15	"	"	聯強國際(瀋陽)科技有限公司(註9)	"	"	US 3,000仟元	96,119	100%	96,119	
15	"	"	聯強國際(天津)科技有限公司(註9)	"	"	US 4,500仟元	133,258	100%	133,258	
15	"	"	聯強國際(杭州)電子有限公司(註9)	"	"	US 5,000仟元	148,299	100%	148,299	
15	"	"	聯強國際(青島)科技有限公司(註9)	"	"	US 4,000仟元	118,225	100%	118,225	
15	"	"	聯強國際(廣州)科技有限公司(註9)	"	"	US 2,750仟元	81,454	100%	81,454	
15	"	"	聯強國際(西安)科技有限公司(註9)	"	"	US 4,000仟元	118,154	100%	118,154	
15	"	"	聯強國際(蘇州)科技有限公司(註9)	"	"	US 1,500仟元	43,960	100%	43,960	
	採權益法評價之長期股權投資合計							\$ 7,531,854		\$ 7,531,854
17	聯強國貿	股 票	聯強科技發展(北京)有限公司(註9)	"	"	RMB 50,000仟元	\$ 239,533	100%	\$ 239,533	

註1：係興櫃股票。

註2：係國內上市櫃公司私募普通股。

註3：非上市上櫃公司因無公開市價，故以淨值或持有成本表示。

註4：長期投資性質之墊款AUD 135,000仟元，未發行股份。

註5：長期投資性質之墊款AUD 8,700仟元，未發行股份。

註6：長期投資性質之墊款AUD 8,150仟元，未發行股份。

註7：長期投資性質之墊款NZD 6,400仟元，未發行股份。

註8：經評估相關減損客觀證據後，業已全額提列減損損失。

註9：因未發行股份，故期末股數係以出資額表示。

## 4. 累積買進或賣出同一有價證券之金額達新台幣一億元或實收資本額百分之二十以上者：

本公司或有價證券				期 初		買 入		賣 出			本期損益	期 末				
編 號	被投資公 司名稱	種類及 名稱	帳列科目	交 易 對 象	關 係	股數/單位 (仟)	金 額	股數/單位 (仟)	金 額	股數/單位 (仟)	售 價	帳面價值	處分 損益	金 額	股數/單位 (仟)	金 額
0	聯強國際	神達 普通股	備供出售之 金融資產	-	-	5,239	86,705	8,930	121,500	-	-	-	( 9,131)	-	14,169	199,074
0	聯強國際	聯成化科私 募普通股	以成本衡量 之金融資 產	聯成化科	註2	-	-	29,000	388,600	-	-	-	-	-	29,580	388,600
								580	註3							
3	Global	Golden Thinking Ltd.	採權益法評 價之長期 股權投資	-	子公司	-	-	28,000	113,776	-	-	-	-	( 4,428) ( 5,486)	28,000 註1	103,862
5	Peer	Synnex Corporation	"	-	-	4,689,244	3,738,719	-	-	262,349	247,662	212,899	34,763	531,942 ( 389,430)	4,426,895 註1	3,668,332
15	聯強中國	聯強國貿	"	-	子公司	註4	3,255,889	註5	1,740,711	-	-	-	-	633,944 ( 309,010)	註6 註1	5,321,534
15	聯強中國	聯強西安	"	-	子公司	-	-	註7	126,666	-	-	-	-	( 2,204) ( 6,308)	註7 註1	118,154
15	聯強中國	聯強青島	"	-	子公司	-	-	註8	125,700	-	-	-	-	( 1,163) ( 6,312)	註8 註1	118,225
17	聯強國貿	聯強科技	"	-	子公司	註9	7,074	註10	209,543	-	-	-	-	35,759 ( 12,842)	註11 註1	239,533

註1:係認列轉投資公司之換算調整數等。

註2:其董事長與聯強之董事長為同一人。

註3:股數580仟股係取得之股票股利。

註4:出資額US 75,000仟元，未發行股份。

註5:出資額US 55,000仟元，未發行股份。

註6:出資額US 130,000仟元，未發行股份。

註7:出資額US 4,000仟元，未發行股份。

註8:出資額US 4,000仟元，未發行股份。

註9:出資額RMB 5,000仟元，未發行股份。

註10:出資額RMB 45,000仟元，未發行股份。

註11:出資額RMB 50,000仟元，未發行股份。

## 5. 取得不動產之金額達新台幣一億元或實收資本額百分之二十以上者：

編號	本公司或被投資 公司名稱	財產名稱	交易日或 事實發生日	交易金額	價款 支付情形	交易對象	與公司 之關係	交易對象為關係人者，其前次移轉資料				價格決定 之參考依據	取得目的及 使用之情形	其他 約定事項
								所有人	與公司 之關係	移轉日期	金額			
20	聯強國際(上海) 有限公司	上海運籌中心 擴建工程	98.12	\$ 713,245	\$ 209,051	江蘇省建工集團 有限公司	非關係人	-	-	-	-	依合約辦理	供擴建上海 物流中心使用	無

## 6. 處分不動產之金額達新台幣一億元或實收資本額百分之二十以上者：無此情形。

## 7. 與關係人進、銷貨之金額達新台幣一億元或實收資本額百分之二十以上者：

編號	本公司或被投資 公司名稱	交易人名稱	與交易人之關係	交 易 情 形				應 收 ( 付 ) 票 據 、 帳 款				
				進 ( 銷 ) 貨	金 額	之 比 率	授 信 期 間	交 易 條 件 與 一 般 交 易 不 同 之 情 形 及 原 因	單 價	授 信 期 間	餘 額	之 比 率
0	聯強國際股份 有限公司	Synnex Electronics Hong Kong Ltd.	係本公司持有100%股 權之孫公司	(銷 貨)	(\$ 2,587,261)	5%	月結60天	按一般客戶銷 貨價格	無重大差異	\$ 144,998	2%	
0	"	"	"	進 貨	1,047,622	3%	月結60天	按一般供應商 進貨價格	"	( 39,244)	1%	
0	"	群環科技股份 有限公司	係本公司採權益法評 價之被投資公司	(銷 貨)	( 208,712)	-	月結60天	按一般客戶銷 貨價格	"	94,697	1%	
0	"	"	"	進 貨	132,579	-	月結60天	按一般供應商 進貨價格	"	( 25,382)	-	
0	"	神通電腦股份 有限公司	其副董事長與本公司 董事長為同一人	(銷 貨)	( 123,413)	-	月結60天	按一般客戶銷 貨價格	"	33,853	1%	
6	聯強國際(香港)有限 公司及其子公司	聯強國際貿易(中國) 有限公司	聯屬公司	(銷 貨)	( 68,664,108)	47%	月結30天	按一般客戶銷 貨價格	"	1,523,420	21%	
6	"	聯強國際(中國)投資 有限公司	聯屬公司	(銷 貨)	( 34,908,369)	24%	月結30天	按一般客戶銷 貨價格	"	828,349	12%	
6	"	"	"	進 貨	601,771	-	月結30天	按一般供應商 進貨價格	"	-	-	
11	Synnex Electronics Hong Kong Ltd.	聯強國際股份 有限公司	係本公司最終母公司	(銷 貨)	( 1,047,622)	3%	月結60天	按一般客戶銷 貨價格	"	39,244	1%	
11	"	"	"	進 貨	2,587,261	9%	月結60天	按一般供應商 進貨價格	"	( 144,998)	5%	



編號	本公司或被投資 公司名稱	交易人名稱	與交易人之關係	交易情形				應收(付)票據、帳款					
				進(銷)貨	金額	佔總進(銷)貨之比率	授信期間	交易條件與一般交易不同之情形及原因	單價	授信期間	餘額	佔總應收(付)票據、帳款之比率	備註
15	聯強國際(中國)投資有限公司	聯強國際貿易(中國)有限公司	係本公司持有100%股權之子公司	(銷貨)	( 34,593,592)	98%	月結30天	按一般客戶銷貨價格	"		1,296,265	45%	
15	"	聯強國際(香港)有限公司及其子公司	聯屬公司	進貨	34,908,369	100%	月結30天	按一般供應商進貨價格	"		( 828,349)	100%	
15	"	"	"	(銷貨)	( 601,771)	2%	月結30天	按一般客戶銷貨價格	"		-	-	
17	聯強國際貿易(中國)有限公司	聯強科技發展(北京)有限公司	聯屬公司	(銷貨)	( 245,039)	1%	月結30天	按一般客戶銷貨價格	"		103,824	-	
17	"	聯強國際(香港)有限公司及其子公司	"	進貨	68,664,108	66%	月結30天	按一般供應商進貨價格	"		( 1,523,420)	53%	
17	"	聯強國際(中國)投資有限公司	"	進貨	34,593,592	34%	月結30天	按一般供應商進貨價格	"		( 1,296,265)	45%	
18	聯強科技發展(北京)有限公司	聯強國際貿易(中國)有限公司	聯屬公司	進貨	245,039	24%	月結30天	按一般供應商進貨價格	"		( 103,824)	-	

## 8. 應收關係人款項達新台幣一億元或實收資本額百分之二十以上者：

本公司或被投資 公司名稱	交易人名稱	與交易人之關係	應收帳款	其他應收款	應收關係人 款項餘額合計	應收帳款 週轉率	逾期應收關 係人款項		應收關係人款項 期後回收金額	提列備抵 呆帳金額
							金額	處理方式		
聯強國際股份 有限公司	Synnex Electronics Hong Kong Ltd.	係本公司持有100%股 權之孫公司	\$ 144,998	\$ -	\$ 144,998	18.72	-	-	\$ 144,998	-
Synnex Global Ltd.	聯強國際(中國)投資 有限公司	係本公司持有100%股 權之孫公司	-	202,319 (註2)	202,319	-	-	-	67,814	-
"	聯強國際貿易(中國) 有限公司	係本公司持有100%股 權之孫公司	-	295,359 (註2)	295,359	-	-	-	-	-
"	Synnex Australia Pty. Ltd.	係本公司持有100%股 權之孫公司	-	406,034 (註2)	406,034	-	-	-	406,034	-
聯強國際(香港) 有限公司及其子公司	聯強國際(中國)投資 有限公司	聯屬公司	828,349	-	828,349	28.85	-	-	828,349	-
"	聯強國際貿易(中國) 有限公司	聯屬公司	1,523,420	-	1,523,420	45.07	-	-	1,523,420	-
Synnex Australia Pty. Ltd.	Synnex Global Ltd.	係本公司之母公司	-	582,591 (註1)	582,591	-	-	-	582,591	-
聯強國際(中國)投資 有限公司	聯強國際貿易(中國) 有限公司	係本公司持有100%股 權之子公司	1,296,265	-	1,296,265	10.15	-	-	1,296,265	-
聯強國際貿易(中國) 有限公司	聯強科技發展(北京) 有限公司	係本公司持有100%股 權之子公司	103,824	-	103,824	4.17 (註4)	-	-	103,824	-

註1：係本集團採資金統控方式，用以收支外幣貸款等情事。

註2：係本公司對關係人之應收技術服務款及資金融通之應收利息。

註3：有關資金貸與產生之應收關係人金額，請詳附註十一(一)1. 資金貸與他人說明。

註4：付款條件為與代墊及預付款項沖銷後視其資金狀況付款。

## 9. 從事衍生性商品交易者：請詳附註十。

## (二) 轉投資事業相關資訊

投資公司名稱	被投資公司名稱	所在地區	主要營業項目	原始投資金額		期末持有			被投資公司 本期(損)益	本公司認列之 投資(損)益
				本期期末	上期期末	股數(股)	比率	帳面金額		
聯強國際	Synnex Global Ltd.	英屬維京群島	專業投資公司	17,607,381	17,607,381	548,250,000	100.00%	\$ 35,578,769	\$ 4,557,949	\$4,557,949
"	群環科技股份有限公司	臺北市延平南路	資訊產品之銷售	515,983	515,983	42,166,777	40.86%	672,226	158,898	63,094
"	霆寶科技股份有限公司	臺北市民生東路三段	電子元組件銷售	1,145,384	1,145,384	22,500,000	100.00%	491,575	7,229	7,229
"	嘉榮行銷股份有限公司	臺北市民生東路三段	廣告業務行銷	1,426	1,426	100,000	100.00%	2,484	( 124)	( 124)
"	通達投資股份有限公司	臺北市民生東路三段	專業投資公司	299,980	299,980	4,630,492	19.99%	72,911	23,933	11,967
通達投資	Investment Veteran Limited	英屬維京群島	專業投資公司	US 1,000仟元	US 1,000仟元	50,000	100.00%	150,192	( 965)	註1
Synnex Global	Peer Development Ltd.	英屬維京群島	專業投資公司	US 31,300仟元	US 31,300仟元	30,200,001	100.00%	3,688,844	566,133	"
"	King's Eye Investments Ltd.	英屬維京群島	專業投資公司	US 62,477仟元	US 62,477仟元	62,477,000	100.00%	6,197,556	1,343,039	"
"	Synnex China Holdings Ltd.	英屬維京群島	專業投資公司	US 100,200仟元	US 100,200仟元	100,200,000	100.00%	5,007,029	987,765	"
"	Synnex Mauritius Ltd.	模里西斯	專業投資公司	US 24,000仟元	US 24,000仟元	24,000,000	100.00%	2,156,164	406,089	"
King's Eye	Laser Computer Holdings Ltd.	英屬維京群島	資訊產品之銷售	US 36,847仟元	US 36,847仟元	36,850,001	100.00%	3,195,373	620,534	"
"	Synnex Australia Pty. Ltd.	澳洲	資訊產品之銷售	US 29,685仟元	US 29,685仟元	33,250,000	100.00%	1,702,285	35,668	"
"	Synnex New Zealand Ltd.	紐西蘭	資訊產品之銷售	US 1,022仟元	US 1,022仟元	1,500,000	100.00%	18,651	1,967	"
"	Synnex Electronics Hong Kong Ltd.	香港	電子元組件銷售	US 300仟元	US 300仟元	299,999	100.00%	551,868	587,691	"
"	Synnex (Thailand) Public Company Ltd.	泰國	資訊產品之銷售	泰銖 280,923仟元	泰銖 280,923仟元	271,846,300	39.42%	551,505	240,950	"
"	Fortune Ideal Ltd.	香港	不動產相關業務	港幣 14,500仟元	港幣 14,500仟元	14,500,000	100.00%	93,701	3,124	"
"	Golden Thinking Ltd.	香港	不動產相關業務	港幣 28,000仟元	港幣 -仟元	28,000,000	100.00%	103,862	( 4,428)	"

投資公司名稱	被投資公司名稱	所在地區	主要營業項目	原始投資金額		期末持有			被投資公司 本期(損)益	本公司認列之 投資(損)益
				本期期末	上期期末	股數(股)	比率	帳面金額		
Peer	Synnex Corporation	美國	資訊產品之銷售	US 23,829仟元	US 25,242仟元	4,426,895	12.45%	\$ 3,668,332	\$ 4,032,921	註1
Synnex China	聯強國際(中國)投資有限公司(註2)	中國大陸	資訊產品之產銷	US 100,000仟元	US 100,000仟元	US 100,000仟元	100.00%	4,999,145	988,030	"
Synnex Mauritius	Redington (India) Ltd.	印度	3C產品之銷售	US 24,000仟元	US 24,000仟元	110,190,940	27.83%	2,153,264	1,455,464	"
震寶科技	震寶科技(香港)有限公司	香港	電子元件銷售	港幣 70,100仟元	港幣 70,100仟元	70,100,000	100.00%	( 83,925)	( 264)	"
聯強中國	聯強國際貿易(中國)有限公司(註2)	中國大陸	資訊產品之產銷	US 130,000仟元	US 75,000仟元	US 130,000仟元	100.00%	5,321,534	633,944	"
"	聯強國際(上海)有限公司(註2)	中國大陸	資訊產品之產銷	US 22,000仟元	US 22,000仟元	US 22,000仟元	100.00%	907,057	64,383	"
"	聯強國際(北京)有限公司	中國大陸	資訊產品之產銷	US 9,000仟元	US 9,000仟元	US 9,000仟元	100.00%	290,489	( 1,957)	"
"	聯強國際(南京)電子有限公司(註2)	中國大陸	資訊產品之產銷	US 5,000仟元	US 5,000仟元	US 5,000仟元	100.00%	142,790	( 4,363)	"
"	聯強國際(成都)科技有限公司(註2)	中國大陸	資訊產品之產銷	US 5,000仟元	US 5,000仟元	US 5,000仟元	100.00%	130,515	( 6,375)	"
"	聯強國際(瀋陽)科技有限公司(註2)	中國大陸	資訊產品之產銷	US 3,000仟元	US 3,000仟元	US 3,000仟元	100.00%	96,119	769	"
"	聯強國際(天津)科技有限公司(註2)	中國大陸	資訊產品之產銷	US 4,500仟元	US 1,500仟元	US 4,500仟元	100.00%	133,258	( 1,723)	"
"	聯強國際(杭州)電子有限公司(註2)	中國大陸	資訊產品之產銷	US 5,000仟元	US 2,200仟元	US 5,000仟元	100.00%	148,299	( 1,281)	"
"	聯強國際(青島)科技有限公司(註2)	中國大陸	資訊產品之產銷	US 4,000仟元	-	US 4,000仟元	100.00%	118,225	( 1,163)	"
"	聯強國際(廣州)科技有限公司(註2)	中國大陸	資訊產品之產銷	US 2,750仟元	-	US 2,750仟元	100.00%	81,454	( 836)	"
"	聯強國際(西安)科技有限公司(註2)	中國大陸	資訊產品之產銷	US 4,000仟元	-	US 4,000仟元	100.00%	118,154	( 2,204)	"
"	聯強國際(蘇州)科技有限公司(註2)	中國大陸	資訊產品之產銷	US 1,500仟元	-	US 1,500仟元	100.00%	43,960	( 325)	"
聯強國貿	聯強科技發展(北京)有限公司(註2)	中國大陸	資訊產品之產銷	RMB 50,000仟元	RMB 5,000仟元	RMB 50,000仟元	100.00%	239,533	35,759	註1

註1：本期損益已由本公司轉投資之子公司予以認列。

註2：因未發行股份，故期末股數係以出資額表示。

(三) 大陸投資資訊

1. 投資大陸資訊：

大陸投資公司名稱	主要營業項目	實收資本額 (註九)	投資 方式	(註九)		本期期末 匯出累積 投資金額	本公司直接 或間接投資 之持股比例	本期認列 投資損益 (註二)	期末投資 帳面價值	截至本期止 已匯回之 投資收益
				本期期初 匯出累積 投資金額	本期匯出或 收回投資金額 匯出 收回					
雷射電腦(北京)有限公司	資訊產品之銷售	\$ 4,370	註一	\$ 4,370	\$ - \$ -	\$ 4,370 (註四)	100%	\$- (註三)	\$- (註三)	\$ -
明津國際貿易(上海)有限公司	國際貿易、轉口貿易及保稅區內貿易	-	註一	5,826	( 5,826)	- (註五)	100%	-	-	-
明朗國際貿易(上海)有限公司	國際貿易、轉口貿易及保稅區內貿易	29,130	註一	29,130	-	29,130 (註五)	100%	338,491	1,446,348	-
雙華食品(上海)有限公司	膨潤或培製之穀類調製食品等之產銷業務	524,340	註一	52,434	-	52,434 (註六)	10%	-	52,434	-
聯強國際(中國)投資有限公司	專業投資公司	2,913,000	註一	1,543,890	-	1,543,890 (註七)	100%	988,030	4,999,145	-
聯強國際貿易(中國)有限公司	資訊產品之銷售	3,786,900	註一	2,184,750	1,602,150	3,786,900 (註七)	100%	633,944	5,321,534	-
聯強國際(上海)有限公司	資訊產品之產銷	640,860	註一	640,860	-	640,860 (註七)	100%	64,383	907,057	-
聯強國際(北京)有限公司	資訊產品之產銷	262,170	註一	262,170	-	262,170 (註七)	100%	( 1,957)	290,489	-
聯強國際(南京)電子有限公司	資訊產品之產銷	145,650	註一	145,650	-	145,650 (註七)	100%	( 4,363)	142,790	-
聯強國際(成都)科技有限公司	資訊產品之產銷	145,650	註一	145,650	-	145,650 (註七)	100%	( 6,375)	130,515	-
聯強國際(瀋陽)科技有限公司	資訊產品之產銷	87,390	註一	87,390	-	87,390 (註七)	100%	769	96,119	-
聯強國際(天津)科技有限公司	資訊產品之產銷	131,085	註一	43,695	87,390	131,085 (註七)	100%	( 1,723)	133,258	-
聯強國際(杭州)電子有限公司	資訊產品之產銷	145,650	註一	64,086	81,564	145,650 (註七)	100%	( 1,281)	148,299	-
聯強國際(青島)科技有限公司	資訊產品之產銷	116,520	註一	-	116,520	116,520 (註七)	100%	( 1,163)	118,225	-
聯強國際(廣州)科技有限公司	資訊產品之產銷	80,108	註一	-	80,108	80,108 (註七)	100%	( 836)	81,454	-

		(註九)									
大陸投資公司名稱	主要營業項目	實收資本額 (註九)	投資 方式	本期期初 匯出累積 投資金額	本期匯出或 收回投資金額 匯出	本期期末 匯出累積 投資金額	本公司直接 或間接投資 之持股比例	本期認列 投資損益 (註二)	期末投資 帳面價值	截至本期止 已匯回之 投資收益	
聯強國際(西安)科 技有限公司	資訊產品之產銷	116,520	註一	-	116,520	-	100%	( 2,204)	118,154	-	
聯強國際(蘇州)科 技有限公司	資訊產品之產銷	43,695	註一	-	43,695	-	100%	( 325)	43,960	-	
聯強科技發展(北 京)有限公司	資訊產品之產銷	221,025	註一	-	-	-	100%	35,759	239,533	-	
				<u>\$ 5,209,901</u>	<u>\$ 2,127,947</u>	<u>(\$ 5,826)</u>			<u>\$ 7,332,022</u>		
本期期末累計自台灣匯 出赴大陸地區投資金額(註九)		經濟部投審會核 准投資金額(註九)		依經濟部投審會規定赴大陸地區投資限額							
註四~註八		USD	295,150	股東權益(淨值)	<u>\$ 35,659,253</u>	60%			<u>\$ 21,395,552</u>		
\$ 7,332,022			<u>29.13</u>								
		NTD	<u>8,597,720</u>								

註一：投資方式係透過轉投資第三地區現有公司再投資大陸公司；聯強國際(南京)電子有限公司及聯強國際(瀋陽)科技有限公司部分資金係由間接持股比例 100%之轉投資公司自有資金投資大陸，投資額分別為美金 1,500 仟元、美金 3,000 仟元；另聯強國際(中國)投資有限公司部分資金係本公司於 97 年 11 月組織架構調整，將聯強國際貿易(中國)有限公司、聯強國際(上海)有限公司、聯強國際(北京)有限公司、聯強國際(南京)電子有限公司及聯強國際(成都)科技有限公司之股權改由聯強國際(中國)投資有限公司持有，金額共計美金 47,000 仟元，分別為美金 13,000 仟元、美金 22,000 仟元、美金 9,000 仟元、美金 1,000 仟元及美金 2,000 仟元。

註二：本期認列投資收益係依各該公司同期間經會計師查核簽證之財務報表認列。

註三：該被投資公司之淨值已為負數，且停止營業中。

註四：本公司透過間接持股比例 100%之轉投資公司聯強國際(香港)有限公司，取得雷射電腦(北京)有限公司 100%之股權，總投資額為美金 150 仟元。

註五：本公司透過間接持股比例 100%之轉投資公司聯強國際(香港)有限公司，其 100%持有之香港群智電腦有限公司於上海設立明津國際貿易(上海)有限公司及明朗國際貿易(上海)有限公司，總投資額分別為美金 200 仟元及美金 1,000 仟元；其中明津國際貿易(上海)有限公司於 99.5.26 取具經審二字第 09900175920 號函核准註銷。

註六：本公司透過間接持股比例 10%之轉投資公司 Hi Food Co., Ltd. 間接持有雙華食品(上海)有限公司 10%股權，總投資金額為美金 1,800 仟元。

註七：本公司透過間接持股比例 100%之轉投資公司 Synnex China Holdings Ltd. 間接持有聯強國際(中國)投資有限公司 100%股權，總投資金額為美金 53,000 仟元；並由聯強國際(中國)投資有限公司持有聯強國際貿易(中國)有限公司、聯強國際(上海)有限公司、聯強國際(北京)有限公司、聯強國際(南京)電子有限公司、聯強國際(成都)科技有限公司、聯強國際(瀋陽) 科技有限公司、聯強國際(天津)科技有限公司、聯強國際(杭州)電子有限公司、聯強國際(青島)科技有限公司、聯強國際(廣州)科技有限公司、聯強國際(西安)科技有限公司 100%及聯強國際(蘇州)科技有限公司 100%股權，總投資額分別為美金 130,000 仟元、美金 22,000 仟元、美金 9,000 仟元、美金 5,000 仟元、美金 5,000 仟元、美金 5,000 仟元、美金 3,000 仟元、美金 4,500 仟元、美金 5,000 仟元、美金 4,000 仟元、美金 2,750 仟元、美金 4,000 仟元及美金 1,500 仟元。

註八：本公司透過間接持股比例 100%之轉投資公司聯強國際貿易(中國)有限公司取得聯強科技發展(北京)有限公司 100%之股權，總投資額為人民幣 50,000 仟元。

註九：係以 US:NT=1:29.13 及 RMB:NT=1:4.4205 列示之。

2. 本公司直接或間接經由第三地區事業與轉投資大陸之被投資公司所發生之重大交易事項：無此情形。

## (四) 母公司與子公司及各子公司間之業務關係及重要交易往來情形及金額

個別交易金額未達1億元以上，不予以揭露；另以資產面及收入面為揭露方式，其相對交易不再揭露。

99年度

編號	交易人名稱	交易往來對象	與交易人之關係	交易往來情形			佔合併總營收 或總資產之比率
				科目	金額	交易條件	
0	聯強國際股份有限公司	Synnex Electronics Hong Kong Ltd.	母公司對孫公司	銷貨	\$ 2,587,261	與一般客戶同	1%
6	聯強國際(香港)有限公司及其子公司	聯強國際貿易(中國)有限公司	孫公司對孫公司	銷貨	68,664,108	與一般客戶同	25%
6	聯強國際(香港)有限公司及其子公司	聯強國際(中國)投資有限公司	孫公司對孫公司	銷貨	34,908,369	與一般客戶同	13%
11	Synnex Electronics Hong Kong Ltd.	聯強國際股份有限公司	孫公司對母公司	銷貨	1,047,622	與一般客戶同	0%
15	聯強國際(中國)投資有限公司	聯強國際貿易(中國)有限公司	孫公司對孫公司	銷貨	34,593,592	與一般客戶同	13%
15	聯強國際(中國)投資有限公司	聯強國際(香港)有限公司	孫公司對孫公司	銷貨	601,771	與一般客戶同	0%
17	聯強國際貿易(中國)有限公司	聯強科技發展(北京)有限公司	孫公司對孫公司	銷貨	245,039	與一般客戶同	0%
0	聯強國際股份有限公司	Synnex Electronics Hong Kong Ltd.	母公司對孫公司	應收帳款	144,998	與一般客戶同	0%
6	聯強國際(香港)有限公司及其子公司	聯強國際(中國)投資有限公司	孫公司對孫公司	應收帳款	828,349	與一般客戶同	1%
6	聯強國際(香港)有限公司及其子公司	聯強國際貿易(中國)有限公司	孫公司對孫公司	應收帳款	1,523,420	與一般客戶同	2%
15	聯強國際(中國)投資有限公司	聯強國際貿易(中國)有限公司	孫公司對孫公司	應收帳款	1,296,265	與一般客戶同	2%
18	聯強國際貿易(中國)有限公司	聯強科技發展(北京)有限公司	孫公司對孫公司	應收帳款	103,824	與一般客戶同	0%
3	Synnex Global Ltd.	聯強國際貿易(中國)有限公司	子公司對孫公司	其他應收款	295,359	註2	0%
3	Synnex Global Ltd.	聯強國際(中國)投資有限公司	子公司對孫公司	其他應收款	202,319	註2	0%
3	Synnex Global Ltd.	Synnex Australia Pty. Ltd.	子公司對孫公司	其他應收款	406,034	註2	0%
8	Synnex Australia Pty. Ltd.	Synnex Global Ltd.	孫公司對子公司	其他應收款	582,591	註1	1%
3	Synnex Global Ltd.	Synnex Australia Pty. Ltd.	子公司對孫公司	什項收入	152,290	註3	0%
3	Synnex Global Ltd.	聯強國際貿易(中國)有限公司	子公司對孫公司	什項收入	145,321	註3	0%
3	Synnex Global Ltd.	Synnex Australia Pty. Ltd.	子公司對孫公司	利息收入	318,953	註4	0%
3	Synnex Global Ltd.	聯強國際(中國)投資有限公司	子公司對孫公司	利息收入	312,358	註4	0%

個別交易金額未達1億元以上，不予以揭露；另以資產面及收入面為揭露方式，其相對交易不再揭露。

98年度

編號	交易人名稱	交易往來對象	與交易人之關係	交易往來情形			佔合併總營收 或總資產之比率
				科目	金額	交易條件	
0	聯強國際股份有限公司	Synnex Electronics Hong Kong Ltd.	母公司對孫公司	銷貨	\$ 2,607,453	與一般客戶同	1%
6	聯強國際(香港)有限公司及其子公司	聯強國際貿易(中國)有限公司	孫公司對孫公司	銷貨	66,251,482	與一般客戶同	30%
6	聯強國際(香港)有限公司及其子公司	聯強國際(中國)投資有限公司	孫公司對孫公司	銷貨	22,419,347	與一般客戶同	10%
11	Synnex Electronics Hong Kong Ltd.	聯強國際股份有限公司	孫公司對母公司	銷貨	853,058	與一般客戶同	-
15	聯強國際(中國)投資有限公司	聯強國際貿易(中國)有限公司	孫公司對孫公司	銷貨	21,787,982	與一般客戶同	10%
15	聯強國際(中國)投資有限公司	聯強國際(香港)有限公司及其子公司	孫公司對孫公司	銷貨	801,249	與一般客戶同	-
0	聯強國際股份有限公司	Synnex Electronics Hong Kong Ltd.	母公司對孫公司	應收帳款	131,422	與一般客戶同	-
6	聯強國際(香港)有限公司及其子公司	聯強國際(中國)投資有限公司	孫公司對孫公司	應收帳款	1,591,955	與一般客戶同	2%
11	Synnex Electronics Hong Kong Ltd.	聯強國際股份有限公司	孫公司對母公司	應收帳款	101,434	與一般客戶同	-
15	聯強國際(中國)投資有限公司	聯強國際貿易(中國)有限公司	孫公司對孫公司	應收帳款	5,517,365	與一般客戶同	7%
3	Synnex Global Ltd.	聯強國際股份有限公司	子公司對母公司	其他應收款	740,154	註1	1%
3	Synnex Global Ltd.	聯強國際貿易(中國)有限公司	子公司對孫公司	其他應收款	241,018	註2	-
3	Synnex Global Ltd.	聯強國際(中國)投資有限公司	子公司對孫公司	其他應收款	173,112	註2	-
3	Synnex Global Ltd.	Synnex Australia Pty. Ltd.	子公司對孫公司	其他應收款	131,774	註2	-
8	Synnex Australia Pty. Ltd.	Synnex Global Ltd.	孫公司對子公司	其他應收款	713,818	註1	1%
3	Synnex Global Ltd.	Synnex Australia Pty. Ltd.	子公司對孫公司	什項收入	132,778	註3	-
3	Synnex Global Ltd.	聯強國際貿易(中國)有限公司	子公司對孫公司	什項收入	117,358	註3	-
3	Synnex Global Ltd.	Synnex Australia Pty. Ltd.	子公司對孫公司	利息收入	223,392	註4	-
3	Synnex Global Ltd.	聯強國際(中國)投資有限公司	子公司對孫公司	利息收入	211,176	註4	-
15	聯強國際(中國)投資有限公司	聯強國際貿易(中國)有限公司	孫公司對孫公司	利息收入	108,039	註4	-

註1:係本集團採資金統控方式，用以收支外幣貨款等情事。

註2:係本公司對關係人之應收技術服務款及資金融通之應收利息。

註3:係本公司對關係人提供技術等之支援服務收入。

註4:係本公司對關係人資金融通之利息收入。

註5:有關資金貸與產生之應收關係人金額，請詳附註十一(一)1. 資金貸與他人情形之說明。

註6:有關母子公司間之背書保證情形，請詳附註十一(一)2. 為他人背書保證情形之說明。

註7:交易往來金額佔合併總營收或總資產比率之計算，若屬資產負債科目者，以期末佔合併總資產之方式計算；若屬損益科目者，以期間累計金額佔合併總營收之方式計算。



## 十二、部門別財務資訊

## (一) 產業別財務資訊

本公司及各子公司所營業務範圍均係電子元組件、資訊產品及通訊產品之買賣，故無產業別財務資訊揭露之適用。

## (二) 地區別財務資訊

本公司及各子公司民國 99 年度及 98 年度有關地區別財務資訊列示如下：

	99 年				合 併
	台 灣	亞 洲	紐 澳	沖 銷	
來自母公司及合併子公司以外客戶之收入	\$ 45,847,880	\$ 190,269,430	\$ 36,578,132	\$ -	\$ 272,695,442
來自母公司及合併子公司之收入	2,593,871	140,305,893	39,602	( 143,000,599)	-
收入合計	<u>\$ 48,441,751</u>	<u>\$ 330,575,323</u>	<u>\$ 36,617,734</u>	<u>(\$ 143,000,599)</u>	<u>\$ 272,634,209</u>
地區損益	<u>\$ 1,156,963</u>	<u>\$ 2,843,338</u>	<u>\$ 447,094</u>		\$ 4,447,395
採權益法認列之投資收益					1,109,654
利息費用					( 269,048)
其他營業外收入					1,173,373
稅前淨利					<u>\$ 6,461,374</u>
可辨認資產	<u>\$ 18,809,858</u>	<u>\$ 46,167,072</u>	<u>\$ 13,566,432</u>		\$ 78,543,362
採權益法之長期投資					7,118,238
資產合計					<u>\$ 85,661,600</u>

	98		年		度	合	併
	台	灣	亞	洲			
來自母公司及合併子公司以外客戶之收入	\$ 39,588,091	\$ 151,719,581	\$ 29,417,747	\$ -	\$ 220,725,419		
來自母公司及合併子公司之收入	2,618,985	112,353,647	83,663	(115,056,295)	-		
收入合計	<u>\$ 42,207,076</u>	<u>\$ 264,073,228</u>	<u>\$ 29,501,410</u>	<u>(\$ 115,056,295)</u>	<u>\$ 220,725,419</u>		
地區損益	<u>\$ 756,936</u>	<u>\$ 2,373,125</u>	<u>\$ 490,068</u>		\$ 3,620,129		
採權益法認列之投資收益					939,847		
利息費用					(395,953)		
其他營業外收入					1,496,460		
稅前淨利					<u>\$ 5,660,483</u>		
可辨認資產	<u>\$ 17,920,849</u>	<u>\$ 37,569,860</u>	<u>\$ 10,641,142</u>		\$ 66,131,851		
採權益法之長期投資					7,433,956		
資產合計					<u>\$ 73,565,807</u>		

### (三) 外銷銷貨資訊

本公司及各子公司民國 99 年度及 98 年度對公司以外客戶之外銷銷貨收入金額皆未達損益表上營業收入金額之 10% 以上，故無外銷銷貨資訊揭露之適用。

### (四) 重要客戶資訊

本公司及各子公司民國 99 年度及 98 年度來自某一客戶之收入，尚未達損益表上營業收入金額之 10% 以上，故無重要客戶資訊揭露之適用。

聯強國際股份有限公司

財務報告

民國 99 年度及 98 年度

(股票代碼 2347)

公司地址：台北市民生東路三段 75 號 4 樓

電 話：(02)2506-3320

## 會計師查核報告

(100)財審報字第 10003595 號

聯強國際股份有限公司 公鑒：

聯強國際股份有限公司民國 99 年 12 月 31 日及民國 98 年 12 月 31 日之資產負債表，暨民國 99 年 1 月 1 日至 12 月 31 日及民國 98 年 1 月 1 日至 12 月 31 日之損益表、股東權益變動表及現金流量表，業經本會計師查核竣事。上開財務報表之編製係管理階層之責任，本會計師之責任則為根據查核結果對上開財務報表表示意見。聯強國際股份有限公司民國 99 年度及 98 年度部份子公司採權益法評價之部份長期股權投資，其所認列之投資損益及附註十一所揭露之被投資公司相關資訊，係依各該公司委任會計師查核之財務報表評價而得，本會計師並未查核該等財務報表。民國 99 年及 98 年度依據其他會計師查核之財務報表所認列之投資收益分別為新台幣 501,083 仟元及新台幣 1,452,067 仟元，截至民國 99 年及 98 年 12 月 31 日止，其相關之長期股權投資餘額分別為新台幣 2,818,407 仟元及新台幣 6,839,799 仟元。

本會計師係依照「會計師查核簽證財務報表規則」及中華民國一般公認審計準則規劃並執行查核工作，以合理確信財務報表有無重大不實表達。此項查核工作包括以抽查方式獲取財務報表所列金額及所揭露事項之查核證據、評估管理階層編製財務報表所採用之會計原則及所作之重大會計估計，暨評估財務報表整體之表達。本會計師相信此項查核工作及其他會計師之查核報告可對所表示之意見提供合理之依據。

依本會計師之意見，基於本會計師之查核結果及其他會計師之查核報告，第一段所述財務報表在所有重大方面係依照「證券發行人財務報告編製準則」、「商業會計法」、「商業會計處理準則」及中華民國一般公認會計原則編製，足以允當表達聯強國際股份有限公司民國 99 年 12 月 31 日及民國 98 年 12 月 31 日之財務狀況，暨民國 99 年 1 月 1 日至 12 月 31 日及民國 98 年 1 月 1 日至 12 月 31 日之經營成果與現金流量。

如財務報表附註三所述，聯強國際股份有限公司於民國 98 年 1 月 1 日起，採用新修訂之財務會計準則公報第十號「存貨之會計處理準則」之規定。

聯強國際股份有限公司已編製民國 99 年度及 98 年度之合併財務報表，並經本會計師出具修正正式無保留意見之查核報告在案，備供參考。

資 誠 聯 合 會 計 師 事 務 所

葉翠苗

會計師

曾惠瑾

行政院金融監督管理委員會證券期貨局  
核准簽證文號：金管證六字第 0960058737 號  
前財政部證券管理委員會  
核准簽證文號：(79)台財證(一)第 27815 號

中 華 民 國 1 0 0 年 4 月 1 日

聯強國際股份有限公司  
資 產 負 債 表  
民國 99 年及 98 年 12 月 31 日

單位：新台幣仟元

	99 年 12 月 31 日		98 年 12 月 31 日			99 年 12 月 31 日		98 年 12 月 31 日	
	金	%	金	%		金	%	金	%
<b>資 產</b>					<b>負債及股東權益</b>				
<b>流動資產</b>					<b>流動負債</b>				
1100 現金及約當現金(附註四(一))	\$ 644,742	1	\$ 401,611	1	2100 短期借款(附註四(十二))	\$ 6,080,000	11	\$ 4,190,000	8
1310 公平價值變動列入損益之金融資產 - 流動(附註四(二))	31,859	-	324,609	1	2110 應付短期票券(附註四(十三))	2,300,000	4	1,550,000	3
1320 備供出售金融資產 - 流動(附註四(三))	1,491,854	3	1,002,176	2	2120 應付票據	109,778	-	205,721	1
1120 應收票據淨額(附註四(四))	306,512	1	430,647	1	2140 應付帳款	4,353,178	8	3,368,239	6
1130 應收票據 - 關係人淨額(附註五)	-	-	3,044	-	2150 應付帳款 - 關係人(附註五)	64,626	-	165,978	-
1140 應收帳款淨額(附註四(五))	6,009,464	11	5,613,159	11	2160 應付所得稅(附註四(二十二))	113,695	-	112,042	-
1150 應收帳款 - 關係人淨額(附註五)	295,310	-	280,745	-	2170 應付費用	680,566	1	759,396	2
1178 其他應收款	1,451,952	3	2,320,074	4	2190 其他應付款項 - 關係人(附註五)	196,677	-	1,435,761	3
1188 其他應收款 - 關係人(附註五)	177,024	-	52,602	-	2210 其他應付款項	822,524	2	729,591	1
120X 存貨(附註四(六))	3,896,799	7	3,637,241	7	2260 預收款項	97,811	-	52,452	-
1250 預付費用	188,424	-	35,867	-	2270 一年或一營業週期內到期長期負債(附註四(十四))	1,988,547	4	-	-
1286 遞延所得稅資產 - 流動(附註四(二十二))	52,909	-	63,933	-	21XX 流動負債合計	16,807,402	30	12,569,180	24
11XX 流動資產合計	14,546,849	26	14,165,708	27	<b>長期負債</b>				
<b>基金及投資</b>					2410 應付公司債(附註四(十四))	-	-	5,402,251	10
1480 以成本衡量之金融資產 - 非流動(附註四(七))	2,607,733	5	1,869,194	4	2420 長期借款(附註四(十五))	3,000,000	6	3,000,000	6
1421 採權益法之長期股權投資(附註四(八))	36,817,965	66	35,202,047	66	24XX 長期負債合計	3,000,000	6	8,402,251	16
14XX 基金及投資合計	39,425,698	71	37,071,241	70	<b>其他負債</b>				
<b>固定資產(附註四(九))</b>					2810 應計退休金負債(附註四(二十四))	105,560	-	93,098	-
<b>成本</b>					2820 存入保證金	1,116	-	400	-
1501 土地	530,340	1	530,340	1	28XX 其他負債合計	106,676	-	93,498	-
1521 房屋及建築	652,532	1	652,231	1	2XXX 負債總額	19,914,078	36	21,064,929	40
1541 水電設備	160,317	-	160,598	-	<b>股東權益</b>				
1544 電腦通訊設備	225,007	1	216,465	1	股本				
1551 運輸設備	72,606	-	82,479	-	3110 普通股股本(附註四(十六))	15,032,263	27	13,281,080	25
1561 辦公設備	3,651	-	3,211	-	3130 債券換股權利證書(附註四(十四)(十六))	284,787	-	805	-
1572 機具設備	763,769	2	776,673	2	3140 預收股本(附註四(十六))	20,200	-	250	-
1631 租賃改良	7,463	-	7,368	-	資本公積(附註四(十七))				
15XY 成本及重估增值	2,415,685	5	2,429,365	5	3211 普通股溢價	7,789,757	14	7,620,629	14
15X9 減：累計折舊	(1,062,116)	(2)	(970,175)	(2)	3213 轉換公司債溢價	3,200,023	6	8,715	-
15XX 固定資產淨額	1,353,569	3	1,459,190	3	3220 庫藏股票交易	340,678	1	340,678	1
<b>無形資產</b>					3260 長期投資	282,465	-	285,477	1
1770 遞延退休金成本(附註四(二十四))	516	-	-	-	3272 認股權	252,675	-	707,792	1
17XX 無形資產合計	516	-	-	-	保留盈餘				
<b>其他資產</b>					3310 法定盈餘公積(附註四(十八))	3,216,813	6	2,734,024	5
1810 閒置資產(附註四(十))	40,000	-	40,000	-	3320 特別盈餘公積(附註四(十九))	-	-	216,994	-
1820 存出保證金	24,343	-	24,073	-	3350 未分配盈餘(附註四(十九))	6,671,260	12	6,120,744	12
1830 遞延費用	9,105	-	7,568	-	<b>股東權益其他調整項目</b>				
1840 長期應收票據及款項(附註四(十一))	26,615	-	19,543	-	3420 累積換算調整數	(1,835,416)	(3)	641,859	1
1860 遞延所得稅資產 - 非流動(附註四(二十二))	63,736	-	78,346	-	3430 未認為退休金成本之淨損失(附註四(二十四))	(12,101)	-	-	-
1887 受限制資產(附註六)	82,900	-	122,500	-	3450 金融商品之未實現損益	415,849	1	(35,807)	-
18XX 其他資產合計	246,699	-	292,030	-	3XXX 股東權益總額	35,659,253	64	31,923,240	60
1XXX 資產總計	\$ 55,573,331	100	\$ 52,988,169	100	<b>承諾及或有負債(附註五及七)</b>				
					期後事項(附註九)				
					負債及股東權益總計	\$ 55,573,331	100	\$ 52,988,169	100

請參閱後附財務報表附註暨資誠聯合會計師事務所葉翠苗、曾惠瑾會計師民國 100 年 4 月 1 日查核報告。

聯強國際股份有限公司  
損益表  
民國99年及98年1月1日至12月31日

單位：新台幣仟元  
(除每股盈餘為新台幣元外)

	99 年 度			98 年 度		
	金	額	%	金	額	%
營業收入(附註五)						
4110 銷貨收入	\$	49,799,409	103	\$	43,442,806	103
4170 銷貨退回	(	401,982)	( 1)	(	340,340)	( 1)
4190 銷貨折讓	(	1,235,310)	( 3)	(	1,189,447)	( 3)
4100 銷貨收入淨額		48,162,117	99		41,913,019	99
4800 其他營業收入		300,219	1		282,365	1
4000 營業收入合計		48,462,336	100		42,195,384	100
營業成本(附註四(二十一)及五)						
5110 銷貨成本	(	45,714,210)	( 94)	(	39,680,111)	( 94)
5910 營業毛利		2,748,126	6		2,515,273	6
營業費用(附註四(二十一)(二十四)及五)						
6100 推銷費用	(	1,074,600)	( 2)	(	1,111,590)	( 2)
6200 管理及總務費用	(	561,547)	( 2)	(	691,285)	( 2)
6000 營業費用合計	(	1,636,147)	( 4)	(	1,802,875)	( 4)
6900 營業淨利		1,111,979	2		712,398	2
營業外收入及利益						
7110 利息收入		1,393	-		3,420	-
7121 採權益法認列之投資收益(附註四(八))		4,640,115	10		3,774,369	9
7122 股利收入		121,302	-		37,787	-
7160 兌換利益		6,690	-		160,104	-
7310 金融資產評價利益(附註四(二))		-	-		30,410	-
7320 金融負債評價利益(附註四(二))		-	-		486,007	1
7480 什項收入(附註五)		210,937	1		167,489	1
7100 營業外收入及利益合計		4,980,437	11		4,659,586	11
營業外費用及損失						
7510 利息費用(附註五)	(	220,269)	( 1)	(	282,915)	( 1)
7530 處分固定資產損失	(	821)	-	(	9,242)	-
7640 金融資產評價損失(附註四(二))	(	168,049)	-	(	-)	-
7880 什項支出	(	152)	-	(	2,444)	-
7500 營業外費用及損失合計	(	389,291)	( 1)	(	294,601)	( 1)
7900 繼續營業單位稅前淨利		5,703,125	12		5,077,383	12
8110 所得稅費用(附註四(二十二))	(	254,017)	( 1)	(	249,497)	( 1)
9600 本期淨利	\$	5,449,108	11	\$	4,827,886	11
		稅 前	稅 後		稅 前	稅 後
基本每股盈餘(附註四(二十三))						
9750 本期淨利	\$	3.85	\$ 3.68	\$	3.48	\$ 3.31
稀釋每股盈餘(附註四(二十三))						
9850 本期淨利	\$	3.79	\$ 3.63	\$	3.05	\$ 2.89

請參閱後附財務報表附註暨資誠聯合會計師事務所  
葉翠苗、曾惠瑾會計師民國100年4月1日查核報告。

董事長：苗豐強

經理人：杜書伍

會計主管：張文英

聯強國際股份有限公司  
股東權益變動表  
民國 99 年及 98 年 1 月 1 日至 12 月 31 日

單位：新台幣仟元

	股 本	資 本 公 積	保 留 盈 餘			累 積 換 算 調 整	未 認 列 為 退 休 淨 失 金 成 本 之 損	金 融 商 品 之 未 實 現 損 益	合 計
			法 定 盈 餘 公 積	特 別 盈 餘 公 積	未 分 配 盈 餘				
98 年 度									
98 年 1 月 1 日 餘 額	\$ 12,040,000	\$ 8,967,318	\$ 2,404,747	\$ -	\$ 4,608,329	\$ 255,186	\$ -	(\$ 472,180)	\$ 27,803,400
97 年 度 盈 餘 指 撥 及 分 配:(註)									
法定盈餘公積	-	-	329,277	-	( 329,277)	-	-	-	-
特別盈餘公積	-	-	-	216,994	( 216,994)	-	-	-	-
股票股利	1,204,000	-	-	-	( 1,204,000)	-	-	-	-
現金股利	-	-	-	-	( 1,565,200)	-	-	-	( 1,565,200)
98 年 度 淨 利	-	-	-	-	4,827,886	-	-	-	4,827,886
對被投資公司依持股比例變動影響數	-	( 138,491)	-	-	-	-	-	( 138,491)	-
員工紅利	32,490	107,510	-	-	-	-	-	-	140,000
員工行使認股權	3,890	19,527	-	-	-	-	-	-	23,417
轉換公司債行使轉換	1,755	8,715	-	-	-	-	-	-	10,470
轉換公司債認股權之變動	-	( 1,288)	-	-	-	-	-	-	( 1,288)
現金流量避險未實現損益	-	-	-	-	-	-	-	10,037	10,037
備供出售金融資產未實現損益	-	-	-	-	-	-	-	352,457	352,457
被投資公司認列之備供出售金融資產未實現損益	-	-	-	-	-	-	-	73,879	73,879
國外分公司換算調整數之變動	-	-	-	-	-	( 34,519)	-	-	( 34,519)
國外長期投資換算調整數	-	-	-	-	-	421,192	-	-	421,192
98 年 12 月 31 日 餘 額	\$ 13,282,135	\$ 8,963,291	\$ 2,734,024	\$ 216,994	\$ 6,120,744	\$ 641,859	\$ -	(\$ 35,807)	\$ 31,923,240
99 年 度									
99 年 1 月 1 日 餘 額	\$ 13,282,135	\$ 8,963,291	\$ 2,734,024	\$ 216,994	\$ 6,120,744	\$ 641,859	\$ -	(\$ 35,807)	\$ 31,923,240
98 年 度 盈 餘 指 撥 及 分 配:(註)									
法定盈餘公積	-	-	482,789	-	( 482,789)	-	-	-	-
特別盈餘公積	-	-	-	( 216,994)	216,994	-	-	-	-
股票股利	1,334,674	-	-	-	( 1,334,674)	-	-	-	-
現金股利	-	-	-	-	( 3,229,912)	-	-	-	( 3,229,912)
99 年 度 淨 利	-	-	-	-	5,449,108	-	-	-	5,449,108
對被投資公司依持股比例變動影響數	-	( 3,012)	-	-	( 68,211)	-	-	-	( 71,223)
員工行使認股權	37,450	169,128	-	-	-	-	-	-	206,578
轉換公司債行使轉換	682,991	3,191,308	-	-	-	-	-	-	3,874,299
轉換公司債認股權之變動	-	( 455,117)	-	-	-	-	-	-	( 455,117)
備供出售金融資產未實現損益	-	-	-	-	-	-	-	368,178	368,178
被投資公司認列之備供出售金融資產未實現損益	-	-	-	-	-	-	-	83,478	83,478
國外分公司換算調整數之變動	-	-	-	-	-	( 17,073)	-	-	( 17,073)
國外長期投資換算調整數	-	-	-	-	-	( 2,460,202)	-	-	( 2,460,202)
未認列為退休金成本之淨損失	-	-	-	-	-	-	( 12,101)	-	( 12,101)
99 年 12 月 31 日 餘 額	\$ 15,337,250	\$ 11,865,598	\$ 3,216,813	\$ -	\$ 6,671,260	(\$ 1,835,416)	(\$ 12,101)	\$ 415,849	\$ 35,659,253

註：97 年及 98 年度之董監酬勞均為 \$6,000 暨員工紅利分別為 \$247,185 及 \$251,000 已於損益表中扣除。

請參閱後附財務報表附註暨資誠聯合會計師事務所葉翠苗、曾惠理會計師民國 100 年 4 月 1 日查核報告。

董事長：苗豐強

經理人：杜書伍

會計主管：張文英



聯強國際股份有限公司  
現金流量表  
民國99年及98年1月1日至12月31日

單位：新台幣仟元

	99 年 度	98 年 度
<u>營業活動之現金流量</u>		
本期淨利	\$ 5,449,108	\$ 4,827,886
調整項目		
折舊費用	120,925	133,240
各項攤銷	6,908	12,646
呆帳費用	12,000	66,000
存貨(回升利益)跌價損失	( 51,290 )	59,481
處分固定資產淨損失	821	9,242
資產轉列什項支出	-	219
採權益法認列之投資收益	( 4,640,115 )	( 3,774,369 )
取得採權益法評價之現金股利	46,251	61,277
海外子公司減資返還股款兌換利益	-	( 106,571 )
金融負債評價損失(利益)	-	( 486,007 )
金融資產評價損失(利益)	168,049	( 30,410 )
應付公司債折價攤銷數	130,197	167,923
資產及負債科目之變動		
公平價值變動列入損益金融資產	-	62,553
應收票據及帳款	( 259,353 )	( 419,948 )
其他應收款	743,700	( 927,549 )
存貨	( 208,268 )	133,144
預付費用	( 152,557 )	14,087
長期應收票據及帳款	( 43,410 )	( 38,493 )
遞延所得稅資產	25,634	31,009
應付票據及帳款	787,644	437,507
應付所得稅	1,653	( 70,215 )
應付費用	( 78,830 )	166,805
其他應付款	92,933	180,245
其他應付款-關係人	( 750,127 )	142,042
預收款項	45,359	29,426
應計退休金負債	( 155 )	( 77 )
營業活動之淨現金流入	<u>1,447,077</u>	<u>681,093</u>

(續次頁)

聯強國際股份有限公司  
現金流量表  
民國 99 年及 98 年 1 月 1 日至 12 月 31 日

單位：新台幣仟元

	99 年 度	98 年 度
<b>投資活動之現金流量</b>		
備供出售金融資產-流動增加	(\$ 121,501)	\$ -
以成本衡量之金融資產-非流動增加	( 738,539)	-
採權益法之被投資公司減資返還股款	530,000	1,423,311
購置固定資產	( 17,590)	( 21,582)
處分固定資產價款	1,465	4,648
遞延費用增加	( 8,445)	( 3,112)
存出保證金(增加)減少	( 270)	790
受限制資產減少	39,600	27,000
投資活動之淨現金(流出)流入	<u>( 315,280)</u>	<u>1,431,055</u>
<b>融資活動之現金流量</b>		
短期借款增加(減少)	1,890,000	( 950,000)
應付短期票券增加(減少)	750,000	( 150,000)
其他應付款-關係人(減少)增加	( 488,957)	498,957
長期借款增加	-	3,000,000
償還應付公司債	-	( 3,000,000)
存入保證金增加	716	-
發放現金股利	( 3,229,912)	( 1,565,200)
員工行使認股權	206,578	23,417
融資活動之淨現金流出	<u>( 871,575)</u>	<u>( 2,142,826)</u>
匯率影響數	( 17,091)	( 34,520)
本期現金及約當現金增加(減少)	243,131	( 65,198)
期初現金及約當現金餘額	401,611	466,809
期末現金及約當現金餘額	<u>\$ 644,742</u>	<u>\$ 401,611</u>
<b>現金流量資訊之補充揭露</b>		
本期支付利息	<u>\$ 89,616</u>	<u>\$ 129,387</u>
本期支付所得稅	<u>\$ 226,730</u>	<u>\$ 288,703</u>
<b>不影響現金流量之投資及融資活動</b>		
轉換公司債轉換為普通股	<u>\$ 3,874,299</u>	<u>\$ 10,470</u>
應付公司債轉列為一年內到期之長期負債	<u>\$ 1,988,547</u>	<u>\$ -</u>

請參閱後附財務報表附註暨資誠聯合會計師事務所  
葉翠苗、曾惠瑾會計師民國 100 年 4 月 1 日查核報告。

董事長：苗豐強

經理人：杜書伍

會計主管：張文英

聯強國際股份有限公司  
財務報表附註  
民國99年及98年12月31日

單位：新台幣仟元  
(除特別註明者外)

一、公司沿革

(一)本公司設立於民國77年，主要業務為：

1. 各種電腦及其週邊設備等資訊類產品之組裝及銷售。
2. 行動電話等通訊類產品之銷售。
3. 消費性電子產品之銷售。
4. 電子元組件產品之銷售。
5. 維修服務。

(二)本公司股票自民國84年12月起在台灣證券交易所買賣。

(三)截至民國99年12月31日止，本公司員工人數為1,245人(含計時員工)。

二、重要會計政策之彙總說明

本財務報表係依照「證券發行人財務報告編製準則」、「商業會計法」、「商業會計處理準則」及中華民國一般公認會計原則編製，重要會計政策彙總如下：

(一)外幣交易

1. 本公司係以新台幣為記帳單位，外幣交易事項係按交易當日即期匯率折算成新台幣入帳，其與實際收付時之兌換差異，列為當期損益。
2. 期末就外幣貨幣性資產或負債餘額，按資產負債表日之即期匯率評價調整，因調整而產生之兌換差額列為當年度損益；惟與國外營運機構間具有長期投資性質之外幣墊款所產生之兌換差額則列為股東權益調整項目。
3. 期末就外幣非貨幣性資產或負債餘額，屬依公平價值衡量且變動列入損益者，按資產負債表日之即期匯率評價調整，因調整而產生之兌換差額列為當年度損益；屬依公平價值衡量且變動列入股東權益調整項目者，按資產負債表日之即期匯率評價調整，因調整而產生之兌換差額，列為股東權益調整項目；屬非依公平價值衡量者，則按交易日之歷史匯率衡量。

(二)資產負債區分流動及非流動之分類標準

1. 資產符合下列條件之一者，列為流動資產；資產不屬於流動資產者為非流動資產：
  - (1) 因營業所產生之資產，預期將於正常營業週期中變現、消耗或意圖出售者。
  - (2) 主要為交易目的而持有者。

(3) 預期於資產負債表日後十二個月內將變現者。

(4) 現金或約當現金，但於資產負債表日後逾十二個月用以交換、清償負債或受有其他限制者除外。

2. 負債符合下列條件之一者，列為流動負債；負債不屬於流動負債者為非流動負債：

(1) 因營業而發生之債務，預期將於正常營業週期中清償者。

(2) 主要為交易目的而發生者。

(3) 須於資產負債表日後十二個月內清償者。

(4) 不能無條件延期至資產負債表日後逾十二個月清償之負債。

### (三) 公平價值變動列入損益之金融資產及負債

1. 本公司投資屬權益性質之金融商品、受益憑證及衍生性金融商品均採交易日會計。

2. 公平價值變動列入損益之金融資產與負債係以公平價值評價且其價值變動列為當期損益。上市櫃股票、封閉型基金及存託憑證係以資產負債表日公開市場之收盤價為公平價值。開放型基金係以資產負債表日該基金淨資產價值為公平價值。

3. 嵌入本公司發行應付公司債之賣回權與買回權，請詳附註二(十四)說明。

4. 本公司於民國 97 年 7 月 1 日，原分類為交易目的之金融資產(不含衍生性金融商品)，因續後不再以短期內出售為目的，並符合財務會計準則公報第 34 號第 104 段第 1 項第 3 點之規定者，予以重新分類至備供出售金融資產。

### (四) 備供出售金融資產

1. 本公司投資屬權益性質之金融商品及受益憑證係採交易日會計。

2. 備供出售金融資產係以公平價值評價，且其價值變動列為股東權益調整項目，累積之利益或損失於金融資產除列時，列入當期損益。上市/上櫃股票、封閉型基金及存託憑證係以資產負債表日公開市場之收盤價為公平價值。開放型基金係以資產負債表日該基金淨資產價值為公平價值。

3. 若有減損之客觀證據，則認列減損損失。若後續期間減損金額減少，屬權益商品之減損減少金額，認列為股東權益調整項目；屬債務商品之減損減少金額，若明顯與認列減損後發生之事件有關，則予以迴轉並認列為當期損益。

#### (五) 以成本衡量之金融資產

1. 本公司持有之金融資產，若無活絡市場公開報價且公平價值無法可靠衡量時，以成本衡量，於原始認列時，將金融商品以公平價值衡量，並加計取得或發行之交易成本。
2. 以成本衡量之金融資產若有減損之客觀證據，則認列減損損失，此減損金額不予迴轉。

#### (六) 衍生性金融商品

1. 以交易為目的：屬選擇權交易者，於交易日以當日之公平價值認列；非屬選擇權交易者，於交易日認列之公平價值為零。於資產負債表日以公平價值評價，其公平價值之變動認列為資產負債及當期損益。
2. 以避險為目的：符合適用避險會計之所有條件時，依據不同之避險關係以互抵方式認列避險工具及被避險項目之公平價值變動所產生之損益影響數，其會計處理方式如下：

現金流量避險：避險工具損益認列為股東權益調整項目。有關預期交易說明如下：

- (1) 若被避險之預期交易將導致認列金融資產或金融負債，則將原列為股東權益調整項目之損益，於所認列資產或負債影響損益之期間內，重分類為當期損益，並於被避險之預期交易影響淨損益時，將前述直接認列為股東權益調整項目之損益轉列為當期損益。
- (2) 若被避險之預期交易將導致認列非金融資產或非金融負債，則原列為股東權益調整項目之損益，於該資產或負債影響損益之期間轉列為當期損益，並一致採用。

#### (七) 國外分公司外幣財務報表之換算

國外分公司財務報表之各科目係依下列匯率換算：

1. 除總公司往來外，其餘所有資產及負債科目係依資產負債表日匯率換算。
2. 所有損益科目係以年平均匯率換算。
3. 總公司往來及營運資金係以歷史匯率換算。
4. 國外分公司外幣財務報表折算為新台幣之差額，列示於股東權益項下之「累積換算調整數」。

#### (八) 備抵呆帳

備抵呆帳係依據過去實際發生呆帳之經驗，衡量資產負債表日應收票據、應收帳款等各項債權之帳齡情形及其收回可能性，予以評估提列。

### (九) 存 貨

#### 1. 98 年 1 月 1 日以前：

採永續盤存制，以取得成本入帳，成本結轉按移動加權平均法計算。期末存貨除就呆滯部份提列呆滯損失外，採成本與市價孰低法評價，比較成本與市價孰低時，係採逐項比較法，以淨變現價值為市價；呆滯及跌價損失列為當期損失。

#### 2. 98 年 1 月 1 日(含)以後：

存貨採永續盤存制，成本結轉按移動加權平均法計算。期末存貨採成本與淨變現價值孰低衡量，比較成本與淨變現價值孰低時，採逐項比較法。淨變現價值係指在正常情況下之估計售價減除至完工尚需投入之成本及推銷費用後之餘額。

### (十) 採權益法之長期股權投資

1. 持有被投資公司有表決權股份比例達 20% 以上或具有重大影響力者，採權益法評價。民國 95 年度(含)起，投資成本與股權淨值之差額，如屬投資成本超過所取得可辨認淨資產公平價值，將超過部分列為商譽，並於每年定期執行減損測試，以前年度攤銷者，不再追溯調整。持有被投資公司有表決權股份比例超過 50% 或具有控制力者，採權益法評價並編製合併報表。
2. 海外投資按權益法評價時，被投資公司財務報表轉換所產生之「累積換算調整數」作為本公司股東權益之調整項目。
3. 本公司與被投資公司間交易所產生之損益，於本年度尚未實現者，予以銷除；交易損益如屬折舊或攤銷性之資產所產生者，依其效益年限分年承認；其餘之資產所產生者，俟實現年度始行認列。

### (十一) 固定資產/閒置資產

1. 以取得成本為入帳基礎，成本包括截至可使用前所發生之一切支出。折舊之提列係以成本減除預估殘值後，依估計耐用年限採平均法計提，如於耐用年限屆滿，仍繼續使用者，其殘值則自行預估可使用年數並重新估計殘值後，按原提列方法繼續提列折舊。主要固定資產之耐用年數如下：

房屋及建築：35 年～55 年

水電設備：3 年～20 年

電腦通訊設備：3 年～15 年

運輸設備：4 年～10 年

辦公設備：3 年～10 年

機具設備：5 年～15 年

租賃改良：3 年

2. 經常性維護或修理支出於發生時作當期費用處理；凡支出效益及於以後各期之重大增添、改良及重置則予以資本化。固定資產報廢或出售時，所產生之處分損益列為當期營業外收支項下。
3. 固定資產發生閒置或已無使用價值時，按其公平價值或帳面價值較低者，轉列其他資產，差額列為當期損失，當期提列之折舊費用列為營業外支出。

#### (十二) 遞延資產

1. 係電話裝置費及廣告招牌等，以取得成本為入帳基礎，按 3~5 年攤提。
2. 公司債發行費用依發行期間攤提為當年度費用。

#### (十三) 非金融資產資產減損

本公司於資產負債表日針對有減損跡象之資產，估計其可回收金額，當可回收金額低於其帳面價值時，則認列減損損失。可回收金額係指一項資產之淨公平價值或其使用價值，兩者較高者。當以前年度認列資產減損之情況不再存在時，則在以前年度提列損失金額之範圍內予以迴轉。商譽、非確定耐用年限無形資產及尚未可供使用無形資產，應定期估計其可回收額，當可回收金額低於其帳面價值時，則認列減損損失。商譽減損之減損損失於以後年度不得迴轉。

#### (十四) 應付可轉換公司債

發行嵌入具轉換權、賣回權及買回權之應付公司債，於原始認列時將發行價格依發行條件區分為金融資產、金融負債或股東權益(資本公積－認股權)，其處理如下：

1. 應付公司債之溢價與折價為應付公司債之評價科目，列為應付公司債之加項或減項，於債券流通期間採直線法攤銷，作為利息費用之調整項目。
2. 嵌入本公司發行應付公司債之賣回權與買回權，淨額帳列「公平價值變動列入損益之金融資產或負債」；續後於資產負債表日，按當時之公平價值評價，差額認列「金融資產或負債之評價損益」。於約定賣回期間屆滿日，若可換得普通股之市價高於約定賣回價格，則將賣回權之公平價值一次轉列資本公積；若可換得普通股之市價不高於約定賣回價格，則將賣回權之公平價值認列為當期利益。
3. 嵌入本公司發行應付公司債之轉換權，符合權益定義者，帳列「資本公積－認股權」。當持有人要求轉換時，就帳列負債組成要素(包括公司債及分別認列之嵌入式衍生性商品)於轉換當時依當日之帳面價值予以評價認列當期損益，再以前述依負債組成要素帳面價值加計認股權之帳面價值作為換出普通股之發行成本。

### (十五) 員工退休金

1. 退休金辦法屬確定給付退休辦法者，淨退休金成本係依財務會計準則公報第十八號「退休金會計處理準則」之規定，按精算師精算之金額提列，包括當期服務成本、利息成本、退休基金資產之預期報酬及未認列過渡性資產(淨給付義務)、退休金損益與前期服務成本之攤銷數。另根據精算報告就累積給付義務超過退休基金資產公平價值之差額，認列最低退休金負債。
2. 退休金辦法屬確定提撥退休金辦法者，則依權責發生基礎將應提撥之退休基金數額認列為當期之退休金成本。

### (十六) 股份基礎給付-員工獎酬

1. 本公司對於員工認股權證之給與日或修正日於民國 93 年 1 月 1 日(含)至民國 96 年 12 月 31 日(含)者，係依中華民國會計研究發展基金會(92)基秘字第 070、071、072 號函「員工認股權證之會計處理」之規定採用內含價值法認列費用，並揭露採用公平價值法之擬制本期淨利及每股盈餘資訊。
2. 股份基礎給付協議之給與日於民國 97 年 1 月 1 日(含)以後者，以所給與權益商品之公平價值衡量所取得之員工勞務，並於既得期間認列為薪資費用。

### (十七) 員工分紅及董監酬勞

自民國 97 年 1 月 1 日起，本公司員工分紅及董監酬勞成本，依民國 96 年 3 月 16 日財團法人中華民國會計研究發展基金會(96)基秘字第 052 號函「員工分紅及董監酬勞會計處理」之規定，於具法律義務或推定義務且金額可合理估計時，認列為費用及負債。嗣後股東會決議實際配發金額與估列金額有重大差異時，則列為次年度之損益。另依民國 97 年 3 月 31 日財團法人中華民國會計研究發展基金會(97)基秘字第 127 號函「上市上櫃公司員工分紅股數計算基準」，本公司以財務報告年度之次年度股東會決議日前一日之每股公平價值(收盤價)，並考慮除權除息影響後之金額，計算股票紅利之股數。

### (十八) 所得稅

1. 所得稅係依財務會計準則公報第二十二號「所得稅之會計處理準則」之規定作跨期間與同期間之所得稅分攤，將應課稅暫時性差異所產生之所得稅影響數認列為遞延所得稅負債，與將可減除暫時性差異、虧損扣抵及所得稅抵減所產生之所得稅影響數認列為遞延所得稅資產，再評估其遞延所得稅資產之可實現性，認列其備抵評價金額。



2. 本公司所得稅抵減之會計處理依財務會計準則公報第十二號「所得稅抵減之會計處理準則」之規定處理，採當期認列法處理。
3. 未分配盈餘加徵 10% 之營利事業所得稅部份，於股東會決議分配盈餘後列為當期費用。
4. 以前年度溢估或低估之所得稅，列為當年度所得稅費用之調整項目。
5. 當所得稅法修正時，於公佈日之年度按新規定將遞延所得稅資產或負債重新計算，因而產生之延所得稅負債或資產之變動影響數，列入當期繼續營業部門之所得稅費用(利益)。

#### (十九) 收入、成本及費用認列方法

收入於獲利過程大部份已完成，且已實現或可實現時認列。相關成本配合收入於發生時承認。費用則依權責發生制於發生時認列為當期費用。

#### (二十) 會計估計

本公司於編製財務報表時，業已依照一般公認會計準則之規定，對財務報表所列金額及或有事項，作必要之衡量、評估與揭露，其中包括若干假設及估計之採用，惟該等假設及估計與實際結果可能存有差異。

### 三、會計變動之理由及其影響

#### 存 貨

本公司於以前年度比較成本與市價孰低時，即採逐項比較法，故本公司自民國 98 年 1 月 1 日起，採用新修訂之財務會計準則公報第十號「存貨之會計處理準則」時，此項會計原則變動僅影響表達與揭露，使營業成本與及存貨相關之營業外損失分別增加及減少 \$59,481，對民國 98 年度淨利及每股盈餘並無影響。

### 四、重要會計科目之說明

#### (一) 現金及約當現金

	<u>99年12月31日</u>	<u>98年12月31日</u>
零用金	\$ 558	\$ 484
支票存款	309,447	260,942
活期存款	294,737	140,185
定期存款	40,000	-
	<u>\$ 644,742</u>	<u>\$ 401,611</u>

(二) 公平價值變動列入損益之金融資產

	<u>99年12月31日</u>	<u>98年12月31日</u>
衍生性金融商品-可轉換公司債選擇權	\$ 31,859	\$ 324,609

本公司於民國 99 年及 98 年度認列之淨(損)益分別為(\$168,049)及 \$516,417。

(三) 備供出售之金融資產

	<u>99年12月31日</u>	<u>98年12月31日</u>
流動項目		
上市櫃公司股票	\$ 1,087,244	\$ 965,743
備供出售金融資產評價調整	404,610	36,433
合計	<u>\$ 1,491,854</u>	<u>\$ 1,002,176</u>

原分類為公平價值變動列入損益之上市櫃公司股票，因民國 97 年發生全球金融風暴，依財務會計準則公報第 34 號第 104 段之規定，於民國 97 年 7 月 1 日重分類至備供出售金融資產計 \$965,743，相關資訊如下：

1. 上開重分類資產至民國 99 年及 98 年 12 月 31 日尚未除列部分之資產負債表日餘額資訊：

	<u>99年12月31日</u>	<u>98年12月31日</u>
上市櫃公司股票	<u>\$ 1,352,756</u>	<u>\$ 1,002,176</u>

2. 民國 99 年及 98 年 1 月 1 日至 12 月 31 日重分類資產之相關公平價值變動認列為股東權益調整項目資訊：

	<u>99年度</u>	<u>98年度</u>
上市櫃公司股票	<u>\$ 350,580</u>	<u>\$ 352,457</u>

上述上市櫃股票，如不於 97 年 7 月 1 日重分類為備供出售金融資產，則應認列公平價值變動利益(損失)如下：

	<u>99年度</u>	<u>98年度</u>
	<u>金額</u>	<u>金額</u>
97年7月1日至12月31日	(\$ 316,024)	(\$ 316,024)
98年1月1日至12月31日	352,457	352,457
99年1月1日至12月31日	350,580	-
合計	<u>\$ 387,013</u>	<u>\$ 36,433</u>

(四) 應收票據淨額

	<u>99年12月31日</u>	<u>98年12月31日</u>
應收票據—一般客戶	\$ 307,434	\$ 431,907
減：備抵呆帳	( 922)	( 1,260)
	<u>\$ 306,512</u>	<u>\$ 430,647</u>

(五) 應收帳款淨額

	<u>99年12月31日</u>	<u>98年12月31日</u>
應收帳款—一般客戶	\$ 6,028,393	\$ 5,662,583
減：備抵呆帳	( 18,929)	( 49,424)
	<u>\$ 6,009,464</u>	<u>\$ 5,613,159</u>

(六) 存 貨

	<u>99年12月31日</u>	<u>98年12月31日</u>
商品存貨	\$ 3,992,898	\$ 3,786,415
減：備抵存貨跌價及呆滯損失	( 96,099)	( 149,174)
	<u>\$ 3,896,799</u>	<u>\$ 3,637,241</u>

當期認列之存貨相關費損：

	<u>99 年 度</u>	<u>98 年 度</u>
已出售存貨成本	\$ 45,765,500	\$ 39,620,630
(回升利益)跌價損失	( 51,290)	59,481
	<u>\$ 45,714,210</u>	<u>\$ 39,680,111</u>

民國 99 年度由於原提列跌價及呆滯之存貨金額大舉下降，因而產生回升利益。

(七) 以成本衡量之金融資產

	<u>99年12月31日</u>	<u>98年12月31日</u>
非流動項目：		
上市櫃公司股票(私募)	\$ 388,600	\$ -
興櫃公司股票	1,571,898	1,421,098
非上市櫃公司股票	647,235	448,096
合計	<u>\$ 2,607,733</u>	<u>\$ 1,869,194</u>

1. 本公司持有之標的因無活絡市場公開報價且公平價值無法可靠衡量，故以成本衡量。
2. 本公司對非流動之以成本法衡量之金融資產，評估其價值有下跌之虞，截至民國 99 年及 98 年 12 月 31 日止，已提累計減損金額均為 \$68,168。

## (八) 採權益法之長期股權投資

## 1. 長期股權投資明細如下：

被投資公司	99 年 12 月 31 日		98 年 12 月 31 日	
	金額	持股比例	金額	持股比例
採權益法評價：				
Synnex Global Ltd. (註4)	\$ 35,578,769	100.00%	\$ 33,543,675	100.00%
群環科技股份有限公司	672,226	40.86%	629,021	40.86%
霆寶科技股份有限公司	491,575	100.00%	490,942	100.00%
通達投資股份有限公司 (註5及6)	72,911	19.99%	535,802	49.99%
嘉榮行銷股份有限公司	2,484	100.00%	2,607	100.00%
	<u>\$ 36,817,965</u>		<u>\$ 35,202,047</u>	

## 2. 民國 99 年及 98 年度，上列採權益法評價之長期股權投資，係依各該公司同期經會計師查核簽證之財務報表認列投資(損)益，明細如下：

	99 年度	98 年度
Synnex Global Ltd. (註1)	\$ 4,557,949	\$ 3,707,754
群環科技股份有限公司(註3)	63,094	40,870
霆寶科技股份有限公司(註2)	7,229	8,030
通達投資股份有限公司	11,967	17,758
嘉榮行銷股份有限公司	( <u>124</u> )	( <u>43</u> )
	<u>\$ 4,640,115</u>	<u>\$ 3,774,369</u>

註 1：經由 Synnex Global Ltd. 轉投資且採權益法評價之被投資公司，其中非經本公司會計師查核簽證財務報表所認列之投資收益民國 99 年度及 98 年度分別為 \$501,347 及 \$1,452,339，截至民國 99 年及 98 年 12 月 31 日止，相關之長期股權投資餘額分別為 \$2,902,332 及 \$6,931,811。

註 2：經由霆寶科技股份有限公司轉投資且採權益法評價之被投資公司，其中非經本公司會計師查核簽證財務報表所認列之投資損失民國 99 年度及 98 年度分別為 \$264 及 \$1,869，截至民國 99 年及 98 年 12 月 31 日止，相關之長期股權投資貸方餘額分別為 \$83,925 及 \$92,012。

註 3：經由群環科技股份有限公司轉投資且採權益法評價之被投資公司，其中非經本公司會計師查核簽證財務報表所認列之投資收益民國 99 年度及 98 年度分別為 \$0 及 \$1,597，截至民國 99 年及 98 年 12 月 31 日止，相關之長期股權投資餘額均為 \$0。

註 4：本公司為因應集團財務規劃之調整，子公司 Synnex Global Ltd. 於民國 98 年經董事會決議通過辦理減資，將減資股款美金 41,000 仟元全數退還予本公司，並認列兌換利益 \$106,571。

註 5：通達投資股份有限公司於民國 99 年 11 月經股東臨時會決議通過辦理減資，減資基準日為 99 年 11 月 10 日，將減資股款 \$530,000 退還予本公司。

註 6：通達投資股份有限公司於民國 99 年 12 月經董事會決議通過辦理現金增資發行普通股 13,902,581 股，增資基準日為 99 年 12 月 23 日，本公司未依持股比率參與認股，致持股比例下降。

3. 本公司持股比率超過 50% 之各被投資公司，均已納入編製合併報表。

(九) 固定資產

	<u>99年12月31日</u>	<u>98年12月31日</u>
成 本		
土 地	\$ 530,340	\$ 530,340
房屋及建築	652,532	652,231
水電設備	160,317	160,598
電腦通訊設備	225,007	216,465
運輸設備	72,606	82,479
辦公設備	3,651	3,211
機具設備	763,769	776,673
租賃改良	7,463	7,368
	<u>2,415,685</u>	<u>2,429,365</u>
累計折舊		
房屋及建築	( 164,777)	( 146,372)
水電設備	( 101,545)	( 88,822)
電腦通訊設備	( 164,811)	( 148,887)
運輸設備	( 58,326)	( 58,478)
辦公設備	( 2,420)	( 2,079)
機具設備	( 566,270)	( 524,040)
租賃改良	( 3,967)	( 1,497)
	<u>( 1,062,116)</u>	<u>( 970,175)</u>
	<u>\$ 1,353,569</u>	<u>\$ 1,459,190</u>

上列固定資產均未經提供作為擔保，且均無利息資本化情形。

(十) 閒置資產

	<u>99年12月31日</u>	<u>98年12月31日</u>
土 地	\$ 40,000	\$ 40,000

(十一) 長期應收票據及款項

	<u>99年12月31日</u>	<u>98年12月31日</u>
催收帳款	\$ 169,360	\$ 125,950
減：備抵呆帳	( 142,745)	( 106,407)
	<u>\$ 26,615</u>	<u>\$ 19,543</u>

催收帳款-係客戶倒閉或進行債務爭訟所餘欠之帳款餘額，且部份帳款業已取得抵押品。

(十二) 短期借款

	<u>99年12月31日</u>	<u>98年12月31日</u>
信用借款	\$ 6,080,000	\$ 4,190,000
利率區間	<u>0.69%~0.78%</u>	<u>0.60%~0.80%</u>

(十三) 應付短期票券

	<u>99年12月31日</u>	<u>98年12月31日</u>
應付商業本票	\$ 2,300,000	\$ 1,550,000
利率區間	<u>0.33%~0.55%</u>	<u>0.20%~0.36%</u>

上述應付短期票券係委託金融機構承兌發行。

(十四) 應付公司債

	<u>99年12月31日</u>	<u>98年12月31日</u>
應付可轉換公司債	\$ 2,138,200	\$ 5,989,100
減：應付可轉換公司債折價	( 149,653)	( 586,849)
小計	1,988,547	5,402,251
減：一年內到期部分	( 1,988,547)	-
合計	<u>\$ -</u>	<u>\$ 5,402,251</u>

由於債券持有人得於本轉換公司債發行滿三年時(民國100年6月24日)，要求本公司以債券面額將其所持有之轉換公司債贖回，故本公司將公司債轉列為一年內到期之負債。

本公司於民國97年6月發行國內第一次無擔保轉換公司債

1. 發行條件如下：

- (1) 本公司經主管機關核准募集及發行國內第一次無擔保轉換公司債，發行總額計\$6,000,000，票面利率0%，發行期間五年，流通期間自民國97年6月24日至102年6月24日。本轉換公司債於民國97年6月25日於財團法人中華民國證券櫃檯買賣中心掛牌交易。
- (2) 本轉換公司債之轉換價格係依轉換辦法規定之訂定模式予以訂定，續後轉換價格遇有本公司因反稀釋條款之情況，將依轉換辦法規定之訂定模式予以調整。截至民國99年12月31日止，轉換價格已調整為新台幣54.7元。
- (3) 依轉換辦法規定，所有本公司收回(包括由證券商營業處所買回)、

償還或已轉換之本轉換公司債將被註銷，其所附轉換權併同消滅。截至民國 99 年 12 月 31 日止，本公司未有自證券商營業處所買回本轉換公司債之情事。

- (4) 債券持有人得於本轉換公司債發行滿三年時，要求本公司以債券面額將其所持有之轉換公司債贖回。
- (5) 依本公司國內第一次無擔保轉換公司債發行及轉換辦法之規定，轉換後普通股之權利義務與原已發行之普通股相同。
2. 本公司於發行時依據財務會計準則公報第三十六號規定，將該轉換權與負債分離，帳列「資本公積－認股權」計\$709,080。另所嵌入之贖回權與賣回權，經依據財務會計準則公報第三十四號之規定，其與主契約債務商品之經濟特性及風險非緊密關聯，故予以分離處理，並以其淨額帳列「公平價值變動列入損益之金融資產或負債」。經分離後主契約債務之有效利率為 2.7996%。
3. 民國 99 年度本轉換公司債面額計 \$ 3,850,900 已轉換為普通股 68,299,078 股，惟截至民國 99 年 12 月 31 日尚餘 28,478,699 股尚未訂定增資基準日，請詳附註四(十六)之說明。本公司因前述公司債轉換交易而增加「資本公積－轉換公司債溢價」\$3,191,308 及減少「資本公積－認股權」\$455,117。

#### (十五) 長期借款

借款機構	借款期間	99年12月31日	98年12月31日
台北富邦銀行等12家 銀行聯貸-甲項 利率區間	自首次動用日 98/5/20起算5年	\$ 3,000,000  1.4989%	\$ 3,000,000  1.3642%

1. 此筆借款係台北富邦銀行、台灣銀行、兆豐國際商業銀行、華南商業銀行、彰化商業銀行、台新國際商業銀行、玉山商業銀行、合作金庫銀行、安泰商業銀行、第一商業銀行、永豐商業銀行、台灣中小企業銀行聯合承貸，台北富邦銀行為管理銀行。
2. 授信額度：授信總額度新台幣 60 億元整。
- (1) 甲項：  
中期放款額度新台幣 30 億元整，不得循環動用。
- (2) 乙項：  
中期放款額度新台幣 30 億元整，得於授信期限內循環動用。
3. 授信期限：  
自首次動用日起算五年，於民國 103 年 5 月 19 日到期。
4. 還本方式：  
(1) 甲項：  
就動用期間屆滿時甲項授信額度之未清償本金餘額，應於首次動用日起算屆滿 42 個月之日償還第 1 期，嗣後以每 6 個月為 1 期，共分 4 期平均攤還。惟至遲應於最終到期日十足清償所有之未清償餘額。

## (2) 乙項：

就各次動用乙項授信額度之未清償本金餘額，應於各該次動用之到期日一次全數清償。就應於各次動用之到期日清償之未清償本金餘額，得於相關到期日時依本合約相關規定繼續循環使用。未清償本金餘額到期循環使用時，得以新動用乙項授信額度所得款項直接償付原已到期之未清償本金餘額，就金額相當之部分，各乙項銀行均無須另作資金匯款進出之動作，並以合約作為資金收訖之證明。於任何情況下，至遲應於最終到期日十足清償所有之未清償餘額。

## 5. 財務承諾事項：

- (1) 流動比率(流動資產/流動負債)：不得低於 100%；
  - (2) 負債比率(直接及或有負債總額/有形淨值)：不得高於 190%；
  - (3) 利息保障倍數「(稅前損益+利息費用+折舊+攤銷)/利息費用」：維持在 300%(含)以上；
  - (4) 有形淨值(不含無形資產)：維持在新台幣 200 億元(含)以上。
- 前述財務比例及金額以半年度及年度合併財務報告為準。

## 6. 違反承諾條款：

如經認定違反上述財務承諾事項，管理銀行應以書面通知借款人，且如多數聯合授信銀行決議對借款人採取追償行動並依約以書面指示管理銀行辦理時，管理銀行即應依多數聯合授信銀行之書面指示採取下列措施之一項或全部：

- (1) 以書面通知借款人，宣布授信總額度應立即自動終止，不得再動用；
- (2) 以書面通知借款人，宣布當時之未清償本金餘額、利息及借款人依本合約約定所應付各聯合授信銀行及管理銀行之其他各款項均立即全部到期，借款人應立即償付各等款項；
- (3) 通知聯合授信銀行將借款人寄存相關聯合授信銀行之各種存款及借款人對聯合授信銀行團之一切債權應予期前清償，並將期前清償之款項逕行抵銷借款人對聯合授信銀行團所負之一切債務；
- (4) 行使依本合約約定所取得之本票，向借款人為付款之請求；
- (5) 行使法律、本合約、各擔保文件及其他相關文件所賦予之其他各項權利，而於法律許可之範圍內，無須另為提示、催告、作成拒絕證書或任何通知；
- (6) 或其他經多數聯合授信銀行決議同意之處理方式。

## 7. 本票及本票授權書：

開具以管理銀行為受款人，以授信總額度為面額之本票及借款人出具之本票授權書(授權管理銀行填具本票到期日、利息起算日及約定之利率)，交付予管理銀行存執。

## (十六) 股本

1. 本公司發行股份全數為普通股，每股面額 10 元，截至民國 99 年及 98 年 12 月 31 日止，本公司額定股本均為 \$18,000,000(其中 \$500,000 供員工認股權憑證轉換使用)發行股數暨實際流通在外股數分別為 1,503,226,340 股及 1,328,108,020 股。



2. 本公司分別於民國 86 年度及 88 年度辦理現金增資且與神通電腦股份有限公司等主要股東將其所持有之部份股份共同參與海外存託憑證之發行。此次海外存託憑證於歐洲、亞洲及美國等地發行，每單位相當於 4 股普通股，經歷次增資追加發行，截至民國 99 年 12 月 31 日止，流通在外之存託憑證計 1,367,134 單位，折合約為 5,468,547 普通股。其主要約定事項如下：
  - (1) 表決權之行使：

存託憑證持有人不得直接出席本公司任何股東會及直接投票或發言。惟存託機構收到超過 51% 存託憑證持有人對同一議案為相同之指示時，存託機構應依存託憑證持有人之指示就該議案進行表決。
  - (2) 存託憑證轉換方式：

存託憑證持有人得於存託憑證發行滿三個月後，依中華民國相關法令及存託契約之規定，請求存託機構兌回及交付存託憑證所表彰之本公司普通股股票；或請求存託機構兌回及出售存託機構所表彰之本公司普通股股票。
  - (3) 股利分配：

本存託憑證持有人享有本公司普通股分配股利之同等權利。
3. 本公司於民國 99 年 6 月 17 日經股東會決議通過，以未分配盈餘 \$1,334,674 發行新股 133,467,426 股。該項增資案業經證期局核准，增資基準日為民國 99 年 8 月 21 日。
4. 民國 99 年度及 98 年度本公司員工認股權行使認購股票情形，請詳附註四（二十）之說明。
5. 本公司於民國 98 年 12 月 29 日經董事會決議通過，以公司債轉換及員工行使認股權分別發行普通股 95,007 股及 364,000 股。該項增資案業經行政院金融監督管理委員會證券期貨局核准，增資基準日為民國 98 年 12 月 29 日，並已於民國 99 年 1 月 18 日辦理變更登記完竣。
6. 本公司於民國 99 年 4 月 28 日經董事會決議通過，民國 98 年第四季及 99 年第一季以公司債轉換普通股分別為 80,515 股及 1,449,257 股，員工行使認股權發行普通股分別為 25,000 股及 315,000 股。該項增資案業經行政院金融監督管理委員會證券期貨局核准，增資基準日為民國 99 年 4 月 28 日，並已於民國 99 年 5 月 12 日辦理變更登記完竣。
7. 本公司於民國 99 年 7 月 13 日經董事會決議通過，民國 99 年第二季以公司債轉換普通股 4,642,486 股及員工認股權發行普通股 523,000 股，該項增資案業經行政院金融監督管理委員會證券期貨局核准，增資基準日為民國 99 年 7 月 13 日，並已於民國 99 年 7 月 30 日辦理變更登記完竣。
8. 本公司於民國 99 年 10 月 29 日經董事會決議通過，民國 99 年第三季以公司債轉換普通股 33,728,636 股及員工認股權發行普通股 887,000 股，該項增資案業經行政院金融監督管理委員會證券期貨局核准，增資基準日為民國 99 年 10 月 29 日，並已於民國 99 年 11 月 19 日辦理變更登記完竣。

9. 本公司民國 99 年第四季部分轉換公司債轉換之股數 28,478,699 股及員工認股權行使之股數 2,020,000 股因尚未訂定增資基準日，故分別表列「債券換股權利證書」及「預收股本」。

#### (十七) 資本公積

1. 依現行法令規定，資本公積除超過票面金額發行股票所得之溢額及受領贈與之所得於公司無累積虧損時，每年以其合計數不超過實收資本額百分之十之限額撥充資本外，餘僅能彌補虧損。公司非於法定盈餘公積填補虧損仍有不足時，不得以資本公積補充之。
2. 以現金增資溢價發行之資本公積轉增資撥充者，每年以一次為限，且不得於現金增資年度即將該增資溢價發行資本公積提出撥充資本，而每次轉增資均須依規定限額辦理。
3. 有關「資本公積-認股權」及「資本公積-轉換公司債溢價」請詳附註四(十四)之說明。

#### (十八) 法定盈餘公積

依公司法及本公司章程規定，年度盈餘於彌補以前年度虧損及完納一切稅捐後，應先提出 10% 為法定盈餘公積。但法定盈餘公積已達資本總額時，不在此限。法定盈餘公積除彌補公司虧損及撥充資本外，不得使用之，惟撥充資本時，以此項公積已達實收資本額 50%，並以撥充其半數為限。

#### (十九) 未分配盈餘

1. 依本公司章程規定，年度結算如有盈餘，除依法彌補以往虧損及提繳稅款外，並應先提撥百分之十為法定盈餘公積及就當年度發生之股東權益減項金額提列特別盈餘公積，且應再提撥最高不超過百分之十最低不低於萬分之一以為員工紅利；餘額於加計上一年度累積未分配盈餘後，提撥百分之三十至一百，由董事會擬定分配議案，提請股東會承認之。

前述盈餘提撥分派之比率及股東現金股利之比率得由董事會綜合考量資本公積、保留盈餘及未來獲利狀況，及視公司未來發展，凡有必要之投資計劃而能增加獲利或有資金需求，則以盈餘轉增資或資本公積轉增資因應，當資本擴充影響股利水準時，則採現金發放因應之原則，予以調整。但每次分派股東現金股利之比率不得低於當次配發予股東股利之百分之十五。

員工紅利如以股票方式發放，本公司之從屬公司之員工符合一定條件時，亦得分配之，其一定條件授權董事長訂定之。

2. 本公司當年度之盈餘如未作分配者，應就該未分配盈餘加徵 10% 營利事業所得稅。

3. 本公司有關未分配盈餘明細如下：

	<u>99年12月31日</u>	<u>98年12月31日</u>
(1)86年及以前年度未分配盈餘	\$ 269,384	\$ 337,595
(2)87年及以後年度未分配盈餘		
— 已計算加徵10%營利事業所得稅未分配盈餘	952,768	955,263
— 未計算加徵10%營利事業所得稅未分配盈餘	<u>5,449,108</u>	<u>4,827,886</u>
	<u>\$ 6,671,260</u>	<u>\$ 6,120,744</u>

4. 截至民國 99 年及 98 年 12 月 31 日止，本公司之股東可扣抵稅帳戶額餘額分別為 \$159,013 及 \$182,358，本公司民國 98 年度之未分配盈餘業已於民國 99 年 6 月 17 日分配，其稅額扣抵比率為 6.21%。由於本公司得分配予股東之可扣抵稅額，應以股息紅利分配日之股東可扣抵稅額帳戶之餘額為計算基礎，是以本公司股東於獲配民國 99 年度盈餘時，所適用之稅額扣抵比率，尚需調整至獲配股利或盈餘前本公司依所得稅法規定預計可能產生之各項股東可扣抵稅額，本公司分配民國 99 年度盈餘之預計稅額扣抵比率為 4.26%。

5. 本公司民國 99 年 6 月 17 日及 98 年 6 月 19 日，經股東會決議通過民國 98 年度盈餘分配案及 97 年度盈餘分派案如下：

	<u>98年度</u>		<u>97年度</u>	
	<u>金額</u>	<u>每股股利 (元)</u>	<u>金額</u>	<u>每股股利 (元)</u>
法定盈餘公積	\$ 482,789	\$ -	\$ 329,277	\$ -
特別盈餘公積	( 216,994)	-	216,994	-
股票股利	1,334,674	1.00	1,204,000	1.00
現金股利	<u>3,229,912</u>	<u>2.42</u>	<u>1,565,200</u>	<u>1.30</u>
合計	<u>\$ 4,830,381</u>	<u>\$ 3.42</u>	<u>\$ 3,315,471</u>	<u>\$ 2.30</u>

經股東會決議之民國 98 年度員工紅利 \$251,000 及董監酬勞 \$6,000，與民國 98 年度財務報表估列數差異分別為 \$4 及 \$0。

上述民國 98 年度盈餘分配案情形與本公司民國 99 年 4 月 28 日之董事會提議並無差異。

6. 本公司民國 99 年度盈餘分配議案，截至民國 100 年 4 月 1 日止，尚未經董事會通過，有關董事會通過擬議及股東會決議盈餘分派情形，請至公開資訊測站查詢。

7. 本公司民國 99 年及 98 年度員工紅利估列金額分別為 \$90,000 及 \$250,996，董監酬勞估列金額均為 \$6,000，係以截至當期止之稅後淨利，考量法定盈餘公積等因素後，以章程所訂之成數為基礎估列。

8. 本公司董事會通過及股東會決議之員工紅利及董監酬勞相關資訊可至公開資訊觀測站查詢，民國 98 年度盈餘分派案基準日為 99 年 8 月 21 日。

## (二十) 員工認股權憑證

1. 本公司於民國 96 年 8 月經董事會決議通過辦理發行員工認股權憑證 40,000 單位，每單位認股權憑證得認購 1,000 股之普通股，截至民國 99 年 12 月 31 日止，已發行 40,000 單位，因認股權憑證行使而須發行之普通股新股總數為 40,000,000 股，其認股價格以發行日當日本公司普通股收盤價定之。認股權憑證發行後，遇有本公司普通股股份發生變動時，認股價格得依特定公式調整之。發行之認股權之存續期間為 6 年，員工自被授予認股權憑證屆滿 2 年後，得依員工認股權憑證辦法分年行使認股權利。

上述認股權證本公司依(92)基秘字第 070、071、072 及 205 號函「員工認股權證之會計處理」之規定處理，民國 99 年及 98 年度應揭露之相關資訊如下：

(1) 酬勞性員工認股選擇權計畫之認股選擇權數量及加權平均行使價格之資訊揭露如下表：

	99 年度		98 年度	
	數量 (仟股)	加權平均 行使價格 (元)	數量 (仟股)	加權平均 行使價格 (元)
<u>認股選擇權</u>				
期初流通在外	35,801	\$ 60.20	40,000	\$ 67.70
本期行使	( 3,745)	55.16	( 389)	60.20
本期沒收	( 4,078)	-	( 3,810)	-
期末流通在外	<u>27,978</u>	\$ 52.60	<u>35,801</u>	\$ 60.20
期末可行使之認股選擇 權	<u>11,628</u>		<u>8,659</u>	

註：加權平均行使價格已依員工認股權憑證辦法之規定調整。

(2) 截至民國 99 年及 98 年 12 月 31 日酬勞性員工認股選擇權計畫流通在外之資訊如下表：

民國 99 年 12 月 31 日					
行使價格 之範圍 (元)	期末流通在外之認股選擇權			期末可行使認股選擇權	
	數量 (仟股)	加權平均 預期剩餘 存續期間	加權平均 行使價格 (元)	數量 (仟股)	加權平均 行使價格 (元)
\$ 52.6	<u>27,978</u>	2.92年	\$ 52.6	<u>11,628</u>	\$ 52.6
民國 98 年 12 月 31 日					
行使價格 之範圍 (元)	期末流通在外之認股選擇權			期末可行使認股選擇權	
	數量 (仟股)	加權平均 預期剩餘 存續期間	加權平均 行使價格 (元)	數量 (仟股)	加權平均 行使價格 (元)
\$ 60.2	<u>35,801</u>	3.92年	\$ 60.2	<u>8,659</u>	\$ 60.2

(3) 本公司認股選擇權計劃給與日(修正日)於民國 93 年 1 月 1 日(含)至民國 96 年 12 月 31 日(含)者，如採用公平價值法認列酬勞成本之擬制性本期淨利及每股盈餘資訊如下：

		<u>99年度</u>	<u>98年度</u>
本期淨利	報表認列之淨利	\$ 5,449,108	\$ 4,827,886
	擬制淨利	5,333,793	4,545,562
基本每股盈餘	報表認列之每股盈餘(元)	3.68	3.31
	擬制每股盈餘(元)	3.60	3.12
完全稀釋每股盈餘	報表認列之每股盈餘(元)	3.63	2.89
	擬制每股盈餘(元)	3.56	2.71

上開認股選擇權計劃係採 Black-Scholes 選擇權評價模式估計給與日認股選擇權之公平價值，民國 99 年度及 98 年度該項因素之加權平均資訊及公平價值如下：

	<u>發 行 日</u>
	<u>96年11月28日</u>
股利率	0%
預期價格波動性	38.84%
無風險利率	2.66%
預期存續期間	4.75年
本期給與之認股選擇權加權平均公平價值(元)	\$ 28.64

#### (二十一) 用人、折舊、折耗及攤銷費用

本公司發生之用人、折舊、折耗及攤銷費用依其功能別彙總如下：

	<u>99</u>	<u>年</u>	<u>度</u>
	<u>屬於營業</u>	<u>屬於營業</u>	
	<u>成本者</u>	<u>費用者</u>	<u>合 計</u>
用人費用			
薪資費用	\$ 13,892	\$ 859,646	\$ 873,538
勞健保費用	1,052	59,251	60,303
退休金費用	1,051	49,432	50,483
其他用人費用	611	23,936	24,547
	<u>\$ 16,606</u>	<u>\$ 992,265</u>	<u>\$ 1,008,871</u>
折舊費用	<u>\$ 5,222</u>	<u>\$ 115,704</u>	<u>\$ 120,925</u>
攤銷費用	<u>\$ -</u>	<u>\$ 6,908</u>	<u>\$ 6,908</u>

	98	年	度
	屬於營業 成本者	屬於營業 費用者	合 計
用人費用			
薪資費用	\$ 18,669	\$ 1,102,268	\$ 1,120,937
勞健保費用	1,936	56,778	58,714
退休金費用	1,935	50,467	52,402
其他用人費用	125	21,361	21,486
	<u>\$ 22,665</u>	<u>\$ 1,230,874</u>	<u>\$ 1,253,539</u>
折舊費用	<u>\$ 5,852</u>	<u>\$ 127,388</u>	<u>\$ 133,240</u>
攤銷費用	<u>\$ 145</u>	<u>\$ 12,501</u>	<u>\$ 12,646</u>

## (二十二) 所得稅

## 1. 所得稅費用計算如下：

	99 年 度	98 年 度
期末應付所得稅	\$ 113,695	\$ 112,042
加(減)：扣繳稅額	122	382
暫繳稅額	84,655	106,567
以前年度所得稅低(高)估數	29,911	( 503)
當期所得稅費用	228,383	218,488
加(減)：遞延所得稅本期變動數(註)	25,634	31,009
所得稅費用	<u>\$ 254,017</u>	<u>\$ 249,497</u>

註：其中99年及98年度稅法修正所得稅影響數分別為\$20,585及\$19,587。

## 2. 遞延所得稅資產之相關明細如下：

	99年12月31日	98年12月31日
遞延所得稅資產－流動	<u>\$ 52,909</u>	<u>\$ 63,933</u>
遞延所得稅資產－非流動	\$ 75,324	\$ 91,980
備抵遞延所得稅資產－非流動	( 11,588)	( 13,634)
遞延所得稅資產－非流動淨額	<u>\$ 63,736</u>	<u>\$ 78,346</u>

## 3. 產生遞延所得稅資產之暫時性差異：

	99 年 12 月 31 日		98 年 12 月 31 日	
	金額	所得稅 影響數	金額	所得稅 影響數
(1)備抵呆帳超限數	\$ 215,128	\$ 36,572	\$ 170,491	\$ 34,098
(2)存貨跌價及呆滯損失	96,099	16,337	149,174	29,835
(3)應付未實現費用	281,930	47,928	298,737	59,747
(4)退休金費用未提存	92,994	15,808	92,994	18,599
(5)長期股權投資未實現減資損失	68,168	11,588	68,168	13,634
	<u>\$ 754,319</u>	<u>128,233</u>	<u>\$ 779,564</u>	<u>155,913</u>
備抵遞延所得稅資產				
-非流動		( <u>11,588</u> )		( <u>13,634</u> )
		<u>\$ 116,645</u>		<u>\$ 142,279</u>

## 4. 本公司民國 99 年及 98 年度會計所得與課稅所得差異之主要原因為：

(1)採權益法認列之投資收益等永久性差異分別為\$4,640,115 及 \$3,774,369。

(2)如上表所列示之暫時性差異。

## 5. 截至民國 99 年 12 月 31 日止，本公司之營利事業所得稅結算申報業經稅捐稽徵機關核定至 97 年度。

## (二十三)每股盈餘

	99 年		加權平均 流通在外股 數(仟股)	度	
	金額			每股盈餘(元)	
	稅前	稅後		稅前	稅後
<u>基本每股盈餘</u>					
本期純益	5,703,125	5,449,108	1,480,497	<u>\$ 3.85</u>	<u>\$ 3.68</u>
<u>具稀釋作用潛在普通 股之影響</u>					
員工分紅	-	-	1,298		
員工認股權	-	-	7,455		
可轉換公司債	298,246	298,246	89,766		
被投資公司之員工 認股權	( <u>17,837</u> )	( <u>17,837</u> )	-		
<u>稀釋每股盈餘</u>					
本期純益加潛在普 通股之影響	<u>\$5,983,534</u>	<u>\$5,729,517</u>	<u>1,579,016</u>	<u>\$ 3.79</u>	<u>\$ 3.63</u>

	98 年		加權平均 流通在外股 數(仟股)	度	
	金 額			每股盈餘(元)	
	稅 前	稅 後		稅 前	稅 後
<u>基本每股盈餘</u>					
本期純益	\$5,077,383	\$4,827,886	1,458,750	<u>\$3.48</u>	<u>\$3.31</u>
<u>具稀釋作用潛在普 通股之影響</u>					
員工分紅	-	-	4,048		
員工認股權(註)	-	-	-		
可轉換公司債	( 316,963)	( 316,963)	96,602		
被投資公司之員工 認股權	( 3,959)	( 3,959)	-		
<u>稀釋每股盈餘</u>					
本期純益加潛在普 通股之影響	<u>\$4,756,461</u>	<u>\$4,506,964</u>	<u>1,559,400</u>	<u>\$3.05</u>	<u>\$2.89</u>

註：民國 98 年度員工認股權為反稀釋，故不予計入。

上述加權平均流通在外股數，業已依 98 年度未分配盈餘轉增資比率追溯調整。

員工分紅可選擇採用發放股票之方式，於計算每股盈餘時，係假設員工分紅將採發放股票方式，於該潛在普通股具有稀釋作用時加入加權平均流通在外股數，以計算稀釋每股盈餘；計算基本每股盈餘時，係於股東會決議上一年度員工分紅採發放股票方式之股數確定時，始將該股數計入股東會決議年度普通股加權平均流通在外股數。且因員工紅利轉增不再屬於無償配股，故計算基本及稀釋每股盈餘時不追溯調整。

#### (二十四) 退 休 金

1. 本公司依據「勞動基準法」之規定，訂有確定給付之退休辦法，適用於民國 94 年 7 月 1 日實施「勞工退休金條例」前所有正式員工之服務年資，以及於實施「勞工退休金條例」後選擇繼續適用勞動基準法員工之後續服務年資。員工符合退休條件者，退休金之支付係根據服務年資及退休前 1 個月之平均薪資計算，15 年以內(含)的服務年資每滿一年給予兩個基數，超過 15 年之服務年資每滿一年給予一個基數，惟累積最高以 45 個基數為限。本公司按月就薪資總額 2% 提撥退休基金，以勞工退休準備金監督委員會之名義專戶儲存於台灣銀行信託部。截至民國 99 年及 98 年 12 月 31 日止，本公司依上述退休金辦法認列之淨退休金成本分別為 \$16,309 及 \$18,152，撥存於台灣銀行信託部之退休金專戶之餘額則分別為 \$187,558 及 \$170,414。



2. 本公司以 99 年 12 月 31 日及 98 年 12 月 31 日為衡量日進行退休金精算，其相關資訊如下：

(1) 計算淨退休金成本所用之精算假設如下：

	<u>99 年度</u>	<u>98 年度</u>
折現率	1.75%	2.25%
基金資產預期投資報酬率	1.75%	2.25%
薪資水準增加率	3.50%	3.50%

(2) 精算衡量日提撥狀況與應計退休金負債之調節如下：

	<u>99年12月31日</u> (精算衡量日)	<u>98年12月31日</u> (精算衡量日)
給付義務：		
既得給付義務	(\$ 96,814)	(\$ 64,714)
非既得給付義務	( 196,304)	( 158,664)
累積給付義務	( 293,118)	( 223,378)
未來薪資增加之影響數	( 136,136)	( 113,185)
預計給付義務	( 429,254)	( 336,563)
退休基金資產公平價值	<u>187,558</u>	<u>170,414</u>
提撥狀況	( 241,696)	( 166,149)
未認列過渡性淨資產	( 662)	( 891)
未認列前期服務成本	1,178	6,658
未認列退休金損益	148,237	67,284
未認列為退休金成本之淨損失	( 12,101)	-
遞延退休金成本	( 516)	-
應計退休金負債	<u>(\$ 105,560)</u>	<u>(\$ 93,098)</u>
最低退休金負債	<u>(\$ 105,560)</u>	<u>(\$ 52,964)</u>
既得給付	<u>\$ 106,368</u>	<u>\$ 74,214</u>

(3) 淨退休金成本明細如下：

	<u>99 年度</u>	<u>98 年度</u>
服務成本	\$ 4,732	\$ 4,621
利息成本	7,573	8,764
基金資產之預計報酬	( 3,834)	( 2,371)
攤銷：		
未認列過渡性淨資產	( 229)	( 229)
未認列前期服務成本	5,480	5,480
未認列退休金損(益)	<u>2,587</u>	<u>1,887</u>
淨退休金成本	<u>\$ 16,309</u>	<u>\$ 18,152</u>

3. 自民國 94 年 7 月 1 日起，本公司依據「勞工退休金條例」，訂有確定提撥之退休辦法，適用於本國籍之員工。本公司就員工選擇適用「勞工退休金條例」所定之勞工退休金制度部分，每月按不低於薪資之 6% 提繳勞工退休金至勞保局員工個人帳戶，員工退休金之支付依員工個人之退休金專戶及累積收益之金額採月退休金或一次退休金方式領取。民國 99 年度及 98 年度，本公司依上開退休金辦法認列之退休金成本為 \$34,174 及 \$34,250。

## 五、關係人交易

### (一) 主要關係人之名稱及關係

關係人名稱	與本公司之關係
神通電腦股份有限公司(神通電腦)	其副董事長與本公司董事長為同一人
神通資訊科技股份有限公司(神通資訊)	"
神達電腦股份有限公司(神達電腦)	其董事長與本公司董事長為同一人
聯華實業股份有限公司(聯華實業)	"
聯成化學科技股份有限公司(聯成化科)	"
新達電腦股份有限公司(新達電腦)	聯屬公司
神基科技股份有限公司(神基科技)	"
聯華氣體工業股份有限公司(聯華氣體)	"
神旭資訊股份有限公司(神旭資訊)	"
霆寶科技股份有限公司(霆寶科技)	本公司持有100%股權之子公司
嘉榮行銷股份有限公司(嘉榮行銷)	"
Synnex Global Ltd. (Synnex Global)	"
King's Eye Investments Ltd. (King's Eye)	本公司持有100%股權之孫公司
Peer Developments Ltd. (Peer)	"
Synnex China Holdings Ltd. (Synnex China)	"
Synnex Mauritius Ltd. (Synnex Mauritius)	"
Laser Computer Holdings Ltd. (Laser Holdings)	"
Synnex Electronics Hong Kong Ltd. (SEL)	"
Synnex Australia Pty. Ltd. (Synnex Australia)	"
Synnex New Zealand Ltd. (Synnex New Zealand)	"
Fortune Ideal Ltd. (Fortune)	"
Golden Thinking Ltd. (Golden Thinking)	"
明津國際貿易(上海)有限公司(明津)(註)	"
明朗國際貿易(上海)有限公司(明朗)	"

關係人名稱	與本公司之關係
聯強國際(中國)投資有限公司(聯強中國)	本公司持有100%股權之孫公司
聯強國際(北京)有限公司(聯強北京)	"
聯強國際(上海)有限公司(聯強上海)	"
聯強國際(天津)科技有限公司(聯強天津)	"
聯強國際(成都)科技有限公司(聯強成都)	"
聯強國際(南京)電子有限公司(聯強南京)	"
聯強國際(瀋陽)科技有限公司(聯強瀋陽)	"
聯強國際(杭州)電子有限公司(聯強杭州)	"
聯強國際(青島)科技有限公司(聯強青島)	"
聯強國際(廣州)科技有限公司(聯強廣州)	"
聯強國際(西安)科技有限公司(聯強西安)	"
聯強國際(蘇州)科技有限公司(聯強蘇州)	"
聯強國際貿易(中國)有限公司(聯強國貿)	"
聯強科技發展(北京)有限公司(聯強科技)	"
雷射電腦(北京)有限公司(雷射北京)	"
聯強國際(香港)有限公司及其子公司 (聯強香港)	"
霆寶科技(香港)有限公司(霆寶香港)	"
群環科技股份有限公司(群環科技)	本公司採權益法評價之被投資公司
通達投資股份有限公司(通達投資)	"
Synnex (Thailand) Public Company Ltd. 及其子公司(Synnex Thailand)	King's Eye採權益法評價之被投資公司

註：明津國際貿易(上海)有限公司(明津)已於民國 99 年 5 月結束營業。

## (二) 與關係人間之重大交易事項及應收(付)款項餘額

### 1. 營業收入

	99 年 度		98 年 度	
	金額	佔本公司 營業收入 百分比	金額	佔本公司 營業收入 百分比
SEL	\$ 2,587,261	5	\$ 2,607,453	6
群環科技	208,712	-	260,803	1
神通電腦	123,413	-	201,382	-
其他	35,403	-	33,818	-
	<u>\$ 2,954,789</u>	<u>5</u>	<u>\$ 3,103,456</u>	<u>7</u>

本公司銷售予上述關係人之銷售價格除給予數量折扣外，與一般客戶無重大差異。應收帳款收款期間，關係人為月結 30 天至月結 130 天，非關係人為月結 30 天至 160 天。

## 2. 應收票據及帳款

	99 年 12 月 31 日		98 年 12 月 31 日	
	金額	佔本公司 該科目餘 額百分比	金額	佔本公司 該科目餘 額百分比
SEL	\$ 144,998	2	\$ 131,422	2
群環科技	94,697	1	82,965	1
神通電腦	33,853	1	65,729	1
其他	21,762	-	3,673	-
	<u>\$ 295,310</u>	<u>4</u>	<u>\$ 283,789</u>	<u>4</u>

## 3. 進 貨

	99 年 度		98 年 度	
	金額	佔本公司 進貨淨額 百分比	金額	佔本公司 進貨淨額 百分比
SEL	\$ 1,047,622	3	\$ 853,058	2
群環科技	132,579	-	293,590	1
	<u>\$ 1,180,201</u>	<u>3</u>	<u>\$ 1,146,648</u>	<u>3</u>

本公司向上述關係人之進貨價格除取得數量折扣外，與一般供應商無重大差異。應付帳款付款期間，關係人為月結 60 天，非關係人為貨到 7 天～45 天及月結 30 天至 60 天。

## 4. 應付票據及帳款

	99 年 12 月 31 日		98 年 12 月 31 日	
	金額	佔本公司 該科目餘 額百分比	金額	佔本公司 該科目餘 額百分比
SEL	\$ 39,244	1	\$ 101,434	3
群環科技	25,382	-	64,544	2
	<u>\$ 64,626</u>	<u>1</u>	<u>\$ 165,978</u>	<u>5</u>

## 5. 財產交易

本公司民國 99 年度向通達投資股份有限公司取得神通資訊股份有限公司普通股 6,565 仟股，計 \$69,392。

## 6. 其他交易事項

本公司為關係人提供資訊管理服務收入及背書保證計息收入等而產生之其他應收款、其他代墊款項及代收代付供應商獎勵金等明細如下：

	99 年 12 月 31 日		99 年 度	
	其他應收款	其他應付款	其他收入	營業費用
群環科技	\$ 10,507	\$ -	\$ 22,281	\$ -
聯強國貿	4,236	-	4,199	-
明朗	28,381	-	28,381	-
Synnex Global	43,771	-	11,898	-
聯強香港	40,350	788	39,885	-
Synnex Australia	20,246	-	20,233	-
神基科技	25,938	-	-	-
其他	3,595	454	3,427	10,977
	<u>\$ 177,024</u>	<u>\$ 1,242</u>	<u>\$ 130,304</u>	<u>\$ 10,977</u>

	98 年 12 月 31 日		98 年 度	
	其他應收款	其他應付款	其他收入	營業費用
群環科技	\$ 5,123	\$ 327	\$ 19,478	\$ -
聯強國貿	7,634	-	7,634	-
Synnex Global	-	740,154	7,998	-
Synnex Australia	25,262	-	24,126	-
其他	14,583	11,323	6,358	10,809
	<u>\$ 52,602</u>	<u>\$ 751,804</u>	<u>\$ 65,594</u>	<u>\$ 10,809</u>

## 7. 資金融通情形(表列其他應付款—關係人)

	99 年 度				
	最高餘額	期末餘額	利率	全年度利息總額	期末應付利息
霆寶科技	<u>\$ 195,000</u>	<u>\$ 195,000</u>	2.51%~2.63%	<u>\$ 4,344</u>	<u>\$ 435</u>
	98 年 度				
	最高餘額	期末餘額	利率	全年度利息總額	期末應付利息
霆寶科技	<u>\$ 185,000</u>	<u>\$ 185,000</u>	1.59%~2.59%	<u>\$ 3,589</u>	<u>\$ 394</u>
Synnex Global	<u>\$ 498,957</u>	<u>\$ 498,957</u>	0.00%	<u>\$ -</u>	<u>\$ -</u>

## 8. 保證及背書

本公司為被投資公司向銀行借款而提供之融資保證及購貨保證明細如下：

	99年12月31日	98年12月31日
Synnex Global	\$ 13,150,210	\$ 4,388,110
聯強香港	4,511,260	2,462,490
Synnex Australia	1,961,902	2,069,138
明朗	3,105,016	1,712,445
SEL	241,442	32,030
Synnex New Zealand	59,535	61,953
聯強國貿、明朗及聯強中國(註)	-	800,750
聯強國貿	-	448,420
聯強國貿及明朗(註)	-	320,300
	<u>\$ 23,029,365</u>	<u>\$ 12,295,636</u>

註：係向銀行借款提供共用之融資保證額度。

## 9. 董事、監察人、總經理及副總經理等主要管理階層薪酬資訊

	99 年度	98 年度
薪資	\$ 15,490	\$ 14,096
業務執行費用(註)	462	462
董監酬勞及員工紅利	96,000	108,339
合計	<u>\$ 111,952</u>	<u>\$ 122,897</u>

註：民國 99 年度及 98 年度配有座車成本分別為 \$9,020 及 \$14,772，其帳面價值分別為 \$4,833 及 \$7,030。

(1) 薪資包括薪資、職務加給、退職退休金、離職金等。

(2) 業務執行費用包括車馬費、特支費、各種津貼、宿舍、配車等實物提供。

(3) 董監酬勞及員工紅利係指當期估列於損益表之董監酬勞及員工紅利。

## 六、抵(質)押之資產

本公司質押資產明細如下：

資產項目	99年12月31日	98年12月31日	擔保用途
質押定期存款(表列受限制資產)	<u>\$ 82,900</u>	<u>\$ 122,500</u>	質押於供應商作為貨物存放月結及進貨保證、質押於中華電信及中油作為履約保證等。

### 七、重大承諾事項及或有事項

截至民國 99 年 12 月 31 日止，除附註四(十五)之財務承諾事項及附註五所述對關係人之保證外，本公司其他承諾明細如下：

(一)本公司採營業租賃方式承租辦公處所等，依合約規定將於未來年度內支付之租金費用明細如下：

<u>期</u> <u>間</u>	<u>金</u> <u>額</u>
100.1.1~100.12.31	\$          65,453
101.1.1~101.12.31	54,637
102以後	2,396
	<u>\$          122,486</u>

(二)本公司為購貨所需，向銀行開立之保證函，折合新台幣為\$313,300，係作為供應商授信額度之保證。

### 八、重大之災害損失

無此事項。

### 九、重大之期後事項

- (一)本公司董事會於民國99年11月26日決議通過，為償還銀行借款強化財務結構，擬發行國內第二次可轉換公司債，發行面額以不超過新台幣50億元為上限，該項可轉換公司債自民國99年12月24日申報生效，並於民國100年1月14日完成發行。
- (二)本公司董事會於民國100年1月27日決議通過，透過海外控股公司投資聯強電子(深圳)有限公司(暫名)美金500仟元。
- (三)本公司董事會於民國100年3月17日決議通過，透過海外控股公司投資聯強國際(中國)投資有限公司美金100,000仟元。

(以下空白)

## 十、其他

## (一) 金融商品之公平價值

	99 年 12 月 31 日			98 年 12 月 31 日		
	帳面價值	公平價值		帳面價值	公平價值	
		公開報價 決定之金額	評價方法 估計之金額		公開報價 決定之金額	評價方法 估計之金額
<u>非衍生性金融商品</u>						
資產						
公平價值與帳面價值相等 之金融資產	\$ 8,994,519	\$ -	\$ 8,994,519	\$ 9,243,925	\$ -	\$ 9,243,925
備供出售金融資產	1,491,854	1,491,854	-	1,002,176	1,002,176	-
以成本衡量之金融資產	2,607,733	-	2,607,733	1,869,194	-	1,869,194
存出保證金	24,343	-	24,343	24,073	-	24,073
負債						
公平價值與帳面價值相等 之金融負債	14,607,349	-	14,607,349	12,404,686	-	12,404,686
應付公司債	1,988,547	-	1,988,547	5,402,251	-	5,402,251
長期借款	3,000,000	-	3,000,000	3,000,000	-	3,000,000
存入保證金	1,116	-	1,116	400	-	400
<u>衍生性金融商品</u>						
資產						
可轉換公司債選擇權	31,859	-	31,859	324,609	-	324,609



本公司估計金融商品公平價值所使用之方法及假設如下：

1. 短期金融商品，因折現值影響不大，故以帳面價值估計其公平價值。此方法應用於現金及約當現金、應收票據及款項、其他應收款、短期借款、應付短期票券、應付票據及帳款、應付費用及其他應付款項。
2. 備供出售金融資產如有活絡市場價格可供參考時，以此市場價格為公平價值。
3. 長期金融商品如催收帳款、質押定存—非流動及應付公司債係以其帳面價值估計其公平價值。
4. 存出保證金及存入保證金係以其預期現金流量之折現值估計公平市價。折現率則以郵政儲金匯業局之一年期定期存款利率為準，惟金額不重大時不予折現。
5. 可轉換公司債以其預期現金流量之折現值估計公平價值。折現率為本公司發行公司債之原始有效利率。
6. 長期借款多採浮動利率，以其帳面價值估計公平價值。
7. 衍生性金融商品之公平價值如有活絡市場報價，係假設本公司若約定在報表日終止合約，預計所能取得或必須支付之金額；若無市場價格可供參考時，則採用評價方法估計。本公司採用評價方法所使用之估計及假設，與市場參與者於金融商品訂價時用以作為估計及假設之資訊一致，且該資訊為公司可取得者。
8. 具有資產負債表信用風險之金融商品

	保 證 金 額	
	99年12月31日	98年12月31日
被投資公司背書保證承諾	\$ 23,029,365	\$ 12,295,636

本公司提供背書保證承諾均依「背書保證辦法」辦理，且僅對具重大控制能力之被投資公司或對因共同投資關係依持股比率背書保證之公司為之。其信用狀況均能完全掌握，故未要求提供擔保品。若被投資公司未能履約，所可能發生之損失與背書保證金額相等。

- (二) 本公司民國 99 年及 98 年 12 月 31 日具利率變動之公平價值風險之金融資產分別為 \$82,900 及 \$122,500；金融負債分別為 \$4,988,548 及 \$8,402,251；具利率變動之現金流量風險之金融資產均為 \$0，金融負債分別為 \$8,380,000 及 \$5,740,000。
- (三) 本公司民國 99 年及 98 年度非公平價值變動認列損益之金融資產及金融負債，其利息收入總額分別為 \$1,393 及 \$3,420 及利息費用總額分別為 \$220,270 及 \$281,252。
- (四) 本公司民國 99 年及 98 年度自備供出售金融資產當期直接認列為股東權益調整項目之金額分別為 \$368,178 及 352,457。

## (五) 財務風險控制及避險策略

1. 本公司採用全面風險管理與控制系統，以辨認本公司所有風險(包含市場風險、信用風險、流動性風險及現金流量風險)，使本公司之管理階層能有效從事控制並衡量市場風險、信用風險、流動性風險及現金流量風險。
2. 本公司市場風險管理目標，係適當考慮經濟環境、競爭狀況及市場價值風險之影響下，達到最佳化之風險部位、維持適當流動性部位及集中管理所有市場風險。為了達成風險管理之目標，本公司之避險活動集中於市場價值風險及現金流量風險。
3. 本公司運用利率交換之金融商品，規避利率波動所產生之現金流量風險。現金流量避險為將與貨幣市場連結之交易轉換為固定利率交易，以減少利率風險及規避高度很有可能發生之預期因匯率變動產生之匯率風險。

## (六) 重大財務風險資訊

## 1. 市場風險：

## (1) 匯率風險：

本公司從事之業務涉及若干非功能性貨幣受匯率波動之影響，具重大匯率波動影響外幣資產及負債資訊如下：

	99年12月31日		98年12月31日	
	外幣	匯率	外幣	匯率
<u>金融資產</u>				
<u>貨幣性項目</u>				
美金	21,751	29.33	62,444	32.03
<u>採權益法之長期股權投資</u>				
美金	1,221,379	29.13	1,047,258	32.03
<u>金融負債</u>				
<u>貨幣性項目</u>				
美金	59,582	29.13	54,532	32.03

## 應收付款項：

本公司主要進銷貨係以台幣為計價單位，公平價值並不會隨市場匯率波動而改變，故預期不至產生重大之市場風險。

## (2) 其他市場風險：

- A. 本公司從事之權益類金融商品投資受市場價格變動之影響，惟本公司業已設置停損點，故預期不致發生重大之市場風險。
- B. 本公司從事之以成本衡量之金融資產投資受市場價格變動之影響，惟本公司業已設置停損點，故預期不致發生重大市場風險。
- C. 本公司借入之款項，均為一年內到期，預期不致發生重大之市場風險。

D. 本公司發行之可轉換公司債，係屬嵌入轉換權、贖回權及賣回權之零息債券，其公平價值受市場股價波動影響，惟本公司可藉由贖回權之行使以降低市場風險，故預期不致發生重大之市場風險。

## 2. 信用風險

- (1) 本公司之權益類金融商品主係透過集中交易市場或證券商下單交易，且係與信用良好之交易相對人往來，預期交易相對人不致發生違約，故發生信用風險之可能性極低。
- (2) 本公司之以成本衡量之金融資產於投資時業已評估預期交易相對人信用狀況，預期不致發生違約，故發生信用風險可能性極低。
- (3) 本公司應收款項債務人之信用良好，經評估並無重大之信用風險；應付款項則無信用風險。

## 3. 流動性風險

- (1) 本公司投資之權益類金融商品投資多具活絡市場，故預期可輕易在市場上以接近公平價值之價格迅速出售金融商品。
- (2) 本公司投資之以成本衡量之金融資產均無活絡市場，故預期受有部分流動性風險。
- (3) 本公司之應收付款項均為一年內到期，且營運資金足以支應本公司之資金需求，預期不致發生重大之流動性風險。
- (4) 本公司之借入款項均為一年內到期，且本公司之營運資金足以支應持有本公司所發行債券之持有人要求履約之資金需求，預期不致發生重大之流動性風險。

## 4. 利率變動之現金流量風險

- (1) 本公司投資之權益類金融商品均非屬利率型商品，因此無利率變動之現金流量風險。
- (2) 本公司投資之以成本衡量之金融資產均非屬利率型商品，因此無利率變動之現金流量風險。
- (3) 本公司之應收付款項均為一年內到期，因此經評估無重大之利率變動之現金流量風險。
- (4) 本公司之借入款項均為一年內到期，因此經評估無重大之利率變動之現金流量風險。另發行之可轉換公司債係屬零息債券，故無利率變動之現金流量風險。

## (七) 公平價值避險、現金流量避險及國外營運機構淨投資避險

1. 公平價值避險：無此情形。
2. 現金流量避險：無此情形。
3. 國外營運機構淨投資避險：無此情形。

## (八) 被投資公司從事衍生性金融商品資訊

1. 民國 99 年及 98 年度被投資公司從事衍生性金融商品之交易資訊如下：

遠期外匯

被投資公司	項 目	99 年 12 月 31 日	
		帳面價值	名目本金
聯強香港	遠期外匯合約-買美金賣港幣	60	US 7,000仟元
Synnex New Zealand	遠期外匯合約-買美金賣紐幣	( 1,471)	US 1,365仟元
Synnex New Zealand	遠期外匯合約-買澳幣賣紐幣	23	AUD 182仟元
		<u>(\$ 1,388)</u>	

被投資公司	項 目	98 年 12 月 31 日	
		帳面價值	名目本金
聯強香港	遠期外匯合約-買日幣賣港幣	(\$ 581)	JYP 80,000仟元
聯強香港	遠期外匯合約-買美金賣港幣	( 99)	US 20,000仟元
Synnex New Zealand	遠期外匯合約-買美金賣紐幣	( 419)	US 994仟元
Synnex New Zealand	遠期外匯合約-買澳幣賣紐幣	( 43)	AUD 115仟元
		<u>(\$ 1,142)</u>	

(1) 本公司之被投資公司於民國 99 年及 98 年度與當地銀行簽訂遠期外匯買賣合約，此合約係為規避外幣資產及負債因匯率變動所產生之風險。截至民國 99 年及 98 年 12 月 31 日，合約金額分別為美金 8,365 仟元及 20,994 仟元，日幣 0 仟元及 80,000 仟元及澳幣 182 仟元及 115 仟元，評價損失金額分別為 \$1,388 及 \$1,142。

(2) 市場風險：

因本公司之被投資公司所從事之遠期外匯買賣合約均有相對應之外幣淨資產或負債部位，故受市場匯率變動影響之損益金額將會與相對應之外幣淨資產或負債所評價之兌換損益相抵銷，故無重大之市場風險。

(3) 信用風險：

因本公司之被投資公司交易對象，皆係信用卓越之國際金融機構，且本公司之被投資公司亦與多家金融機構往來交易以分散風險，故本公司之被投資公司從事各項衍生性商品交易相對人違約之可能性甚低。

(4) 流動性風險：

本公司之被投資公司之營運資金足以支應，故未有因無法籌措資金以履行合約義務之流動性風險。

(5) 利率變動之現金流量風險：

本公司之被投資公司從事之金融商品非屬利率型商品，因此無利率變動之現金流量風險。

十一、附註揭露事項

(一) 重大交易事項相關資訊

1. 資金貸與他人情形：

聯強國際：無此情形。

子公司明細如下：

編號	貸出資金		往來科目	本期最高餘額(註10)	期末餘額(註10)	利率區間	資金貸與性質	業務往來金額	有短期融通資金必要之原因	提列備抵呆帳金額	擔保品		對個別對象資金貸與限額(註9)	資金貸與總限額(註9)
	之公司(註8)	貸與對象(註8)									名稱	金額		
3	Synnex Global Ltd.	Synnex Electronics Hong Kong Ltd.	應收關係人款項	\$ 7,832,500	\$ 7,592,500	1.49% 1.62%	註1	\$ -	營業週轉	無	-	-	53,368,154	53,368,154
3	"	霆寶科技(香港)有限公司	應收關係人款項	320,900	-	1.49% 1.50%	註1	-	營業週轉	無	-	-	53,368,154	53,368,154
3	"	聯強國際(中國)投資有限公司	應收關係人款項	18,510,000	12,512,440	2.89% 4.75%	註1	-	營業週轉	無	-	-	53,368,154	53,368,154
3	"	聯強國際(香港)有限公司	應收關係人款項	6,170,000	6,074,000	1.49% 1.62%	註1	-	營業週轉	無	-	-	53,368,154	53,368,154
3	"	聯強國際貿易(中國)有限公司	應收關係人款項	6,456,000	6,074,000	2.95% 4.75%	註1	-	營業週轉	無	-	-	53,368,154	53,368,154
3	"	聯強國際(上海)有限公司	應收關係人款項	1,065,240	1,002,210	4.39% 4.75%	註1	-	營業週轉	無	-	-	53,368,154	53,368,154
3	"	聯強國際(成都)科技有限公司	應收關係人款項	242,100	227,775	6.00%	註1	-	營業週轉	無	-	-	53,368,154	53,368,154
3	"	聯強國際(南京)電子有限公司	應收關係人款項	242,100	227,775	4.39% 4.75%	註1	-	營業週轉	無	-	-	53,368,154	53,368,154
3	"	聯強國際(瀋陽)科技有限公司	應收關係人款項	96,840	91,110	4.39% 4.75%	註1	-	營業週轉	無	-	-	53,368,154	53,368,154
3	"	聯強國際(北京)有限公司	應收關係人款項	96,840	91,110	4.39% 4.75%	註1	-	營業週轉	無	-	-	53,368,154	53,368,154
3	"	聯強國際(西安)科技有限公司	應收關係人款項	125,320	121,480	4.46%	註1	-	營業週轉	無	-	-	53,368,154	53,368,154
3	"	聯強國際(杭州)電子有限公司	應收關係人款項	15,665	15,185	4.46%	註1	-	營業週轉	無	-	-	53,368,154	53,368,154

編號	貸出資金 之公司(註8)	貸與對象(註8)	往來科目	本期最高餘額(註10)	期末餘額(註10)	利率區間	資金貸 與性質	業務往來 金額	有短期融 通資金必 要之原因	提列備抵 呆帳金額	擔保品 名稱	金額	對個別對象資金 貸與限額(註9)	資金貸與 總限額(註9)
3	Synnex Global Ltd.	聯強國際(天津)科技 有限公司	應收關係人 款項	\$ 138,825	\$ 136,665	4.46%	註1	-	營業週轉	無	-	-	53,368,154 註2	53,368,154 註3
3	"	Synnex Australia Pty. Ltd.	應收關係人 款項	3,627,600	3,086,000	7.24% 8.10%	註1	-	營業週轉	無	-	-	53,368,154 註2	53,368,154 註3
3	"	Synnex New Zealand Ltd.	應收關係人 款項	69,900	69,900	3.00% 3.50%	註1	-	營業週轉	無	-	-	53,368,154 註2	53,368,154 註3
3	"	聯強國際股份 有限公司	應收關係人 款項	1,614,000	1,518,500	0.00%	註1	-	營業週轉	無	-	-	53,368,154 註2	53,368,154 註3
3	"	King's Eye Investments Ltd.	應收關係人 款項	607,400	607,400	0.00%	註1	-	營業週轉	無	-	-	53,368,154 註2	53,368,154 註3
13	震寶科技股份 有限公司	聯強國際股份 有限公司	應收關係人 款項	195,000	195,000	2.51% 2.63%	註1	-	營業週轉	無	-	-	196,630 註4	196,630 註5
15	聯強國際(中國) 投資有限公司	聯強國際貿易(中國) 有限公司	應收關係人 款項	4,750,000	-	5.94% 6.14%	註1	-	營業週轉	無	-	-	7,501,149 註6	7,501,149 註7
15	"	明明國際貿易(上海) 有限公司	應收關係人 款項	4,690,000	4,600,000	5.94% 6.14%	註1	-	營業週轉	無	-	-	7,501,149 註6	7,501,149 註7
				<u>\$ 44,243,050</u>										

註1：係指有短期融通資金之必要者。

註2：個別貸與之金額，以不超過Synnex Global最近期經會計師查核簽證或核閱之財務報表淨值之百分之一百五十為限（民國99年度Synnex Global經會計師查核淨值為\$35,578,769），另亦不得超過最終母公司-聯強國際最近期經會計師查核簽證或核閱之財務報表淨值之百分之一百五十為限（民國99年度聯強國際經會計師查核淨值為\$35,659,253），故資金貸與限額為\$53,368,154。

註3：貸與對象為最終母公司-聯強國際直接及間接持有表決權股份百分百非台灣地區公司，總貸與金額合計以不超過Synnex Global最近期經會計師查核簽證或核閱之財務報表淨值之百分之一百五十為限（民國99年度Synnex Global經會計師查核淨值為\$35,578,769），另亦不得超過最終母公司-聯強國際最近期經會計師查核簽證或核閱之財務報表淨值之百分之一百五十為限（民國99年度聯強國際經會計師查核淨值為\$35,659,253），故資金貸與限額為\$53,368,154。

註4：個別貸與之金額，以不超過震寶科技最近期經會計師查核簽證或核閱之財務報表淨值之百分之四十為限，民國99年度震寶科技經會計師查核淨值為\$491,575。

註5：總貸與金額，以不超過震寶科技最近期經會計師查核簽證或核閱之財務報表淨值之百分之四十為限，民國99年度震寶科技經會計師查核淨值為\$491,575。

註6：個別貸與之金額，以不超過聯強中國最近期經會計師查核簽證或核閱之財務報表淨值之百分之一百五十為限，民國99年度聯強中國經會計師查核淨值為\$5,000,766。

註7：貸與對象為聯強中國之最終母公司-聯強國際直接及間接持有表決權股份百分百非台灣地區公司，總貸與金額合計以不超過聯強中國最近期經會計師查核簽證或核閱之財務報表淨值之百分之一百五十為限，民國99年度聯強中國經會計師查核淨值為\$5,000,766。

註8：貸出公司與貸入公司均係本公司持有100%股權之子公司。

註9：係以US:NT=1:29.13及RMB:NT=1:4.4205列示之。

註10：係董事會通過之資金貸與額度金額。

## 2. 為他人背書保證情形：

為他人背書保證者	背 書 保 證 對 象	對單一企業背書	本期最高背書	期 末 背 書	以財產擔保之	佔最近期	背書保證		
編號	名 稱	公 司 名 稱	與 本 公 司 之 關 係	保 證 之 限 額	保 證 餘 額	保 證 餘 額	背書保證金額	淨值之比率	最高限額
0	聯強國際股份有限 公司	Synnex Global Ltd.	2. 直接持有普通股股權超過百 分之五十之子公司	\$ 17,829,627 註1	\$ 13,358,050	\$ 13,150,210	\$ -	37%	\$ 53,488,880 註2
0	"	Synnex Australia Pty. Ltd.	3. 母公司與子公司持有普通股 股權合併計算超過百分之五 十之被投資公司	17,829,627 註1	2,085,288	1,961,902	-	5%	53,488,880 註2
0	"	Synnex Electronics Hong Kong Ltd.	"	17,829,627 註1	286,848	241,442	-	1%	53,488,880 註2
0	"	聯強國際(香港)有限公司	"	17,829,627 註1	4,803,081	4,511,260	-	13%	53,488,880 註2
0	"	明朗國際貿易(上海)有限公司	"	17,829,627 註1	3,258,504	3,105,016	-	9%	53,488,880 註2
0	"	Synnex New Zealand Ltd.	"	17,829,627 註1	62,007	59,535	-	-	53,488,880 註2
		聯強國際貿易(中國)有限公司	"	17,829,627 註1	449,260	-	-	-	53,488,880 註2
0	"	聯強國際貿易(中國)有限公司及明朗國際 貿易(上海)有限公司(註)	"	17,829,627 註1	322,300	-	-	-	53,488,880 註2
0	"	聯強國際貿易(中國)有限公司、明朗國際 貿易(上海)有限公司及聯強國際(中國) 投資有限公司(註)	"	17,829,627 註1	802,250	-	-	-	53,488,880 註2
						<u>\$ 23,029,365</u>	<u>\$ -</u>	<u>65%</u>	
6	聯強國際(香港)有 限公司	明朗國際貿易(上海)有限公司	3. 母公司與子公司持有普通股 股權合併計算超過百分之五 十之被投資公司	17,829,627 註3	5,511,608	\$ 5,307,632	\$ -	15%	53,488,880 註2
6	"	Electronic Business Solutions Ltd.	"	17,829,627 註3	25,080	22,620	-	-	53,488,880 註2
6	"	Laser Computer (Macau) Ltd.	"	17,829,627 註3	19,368	18,222	-	-	53,488,880 註2
						<u>\$ 5,348,474</u>	<u>\$ -</u>	<u>15%</u>	

為他人背書保證者	背書保證對象	對單一企業背書保證之限額	本期最高背書保證餘額	期末背書保證餘額	以財產擔保之背書保證金額	佔最近期財務報表淨值之比率	背書保證最高限額	
15 聯強國際(中國)投資有限公司	聯強國際貿易(中國)有限公司	"	\$ 15,002,298 註4	\$ 1,025,000	\$ 920,000	\$ -	18%	\$ 53,488,880 註2
15 "	聯強國際貿易(中國)有限公司及明朗國際貿易(上海)有限公司(註)	"	15,002,298 註4	1,187,500	<u>1,150,000</u>	<u>-</u>	<u>23%</u>	53,488,880 註2
18 Laser Computer Holdings Ltd.	聯強國際(香港)有限公司	"	17,829,627 註3	128,920	<u>\$ -</u>	<u>\$ -</u>	<u>-</u>	53,488,880 註2
					<u>\$ 30,447,839</u>			

註：係向銀行借款提供共用之融資保證額度。

註1:對單一企業背書保證限額，以不超過聯強國際最近期經會計師查核簽證或核閱之財務報表淨值之百分之五十為限，民國99年度經會計師查核淨值為\$35,659,253。

註2:聯強國際及聯強國際之子公司累積背書保證總額，以不超過聯強國際最近期經會計師查核簽證或核閱之財務報表淨值之一百五十為限，民國99年度經會計師查核淨值為\$35,659,253。

註3:對單一企業背書保證限額，以不超過聯強國際(最終母公司)最近期經會計師查核簽證或核閱之財務報表淨值之百分之五十為限，民國99年度經會計師查核淨值為\$35,659,253。

註4:對單一企業背書保證限額，以不超過聯強中國最近期經會計師查核簽證或核閱之財務報表淨值之百分之三百為限，民國99年度經會計師查核淨值為\$5,000,766。



## 3. 期末持有有價證券情形：

編 號	本公司或被投資 公司名稱	有 價 證 券 種 類	有 價 證 券 名 稱	有 價 證 券 發 行 人 與 本 公 司 之 關 係	帳 列 期 科 目	股數(股/單位)	帳 面 金 額	比 率	市 價(註3)
0	聯強國際	股 票	聯成化學科技股份有限公司普通股	其董事長與聯強之董事長為同一人	備供出售金融	26,936,294	\$ 651,858	2.61%	\$ 651,858
0	"	"	聯華實業股份有限公司普通股	"	資產-流動	25,546,974	599,077	3.11%	599,077
0	"	"	神達電腦股份有限公司普通股	"	"	14,168,951	199,074	0.92%	199,074
0	"	"	正文科技股份有限公司普通股	"	"	946,722	41,845	0.33%	41,845
備供出售之金融資產合計							<u>\$ 1,491,854</u>		<u>\$ 1,491,854</u>
0	聯強國際	股 票	神通電腦股份有限公司普通股(註1)	其副董事長與聯強之董事長為同一人	以成本衡量之 金融資產	32,752,400	\$ 1,571,898	18.36%	\$ 1,571,898
0	"	"	神通資訊科技股份有限公司普通股	"	"	27,541,620	199,139	18.36%	199,139
0	"	"	聯訊創業投資股份有限公司普通股	採成本法評價之轉投資公司	"	21,531,675	169,317	13.05%	169,317
0	"	"	聯訊參創業投資股份有限公司普通股	"	"	19,000,000	177,000	19.00%	177,000
0	"	"	聯元投資股份有限公司普通股	"	"	9,015,254	87,969	19.99%	87,969
0	"	"	聯華電信股份有限公司普通股	"	"	1,450,000	10,319	3.58%	10,319
0	"	"	大橡股份有限公司普通股	"	"	800,000	3,193	2.68%	3,193
0	"	"	聯訊管理顧問股份有限公司普通股	"	"	536,500	298	17.26%	298
0	"	"	聯成化學科技股份有限公司普通股(註2)	"	"	29,579,625	388,600	2.87%	388,600
以成本衡量之金融資產合計							<u>\$ 2,607,733</u>		<u>\$ 2,607,733</u>
0	聯強國際	股 票	Synnex Global Ltd. 普通股	子公司	採權益法評價	548,250,000	\$ 35,578,769	100.00%	\$ 35,578,769
0	"	"	震寶科技股份有限公司普通股	"	之長期股權	22,500,000	491,575	100.00%	491,575
0	"	"	嘉榮行銷股份有限公司普通股	"	投資	100,000	2,484	100.00%	2,484
0	"	"	通達投資股份有限公司普通股	採權益法評價之轉投資公司	"	4,630,492	72,911	19.99%	72,911
0	"	"	群環科技股份有限公司普通股(註1)	"	"	42,166,777	672,226	40.86%	536,063
採權益法評價之長期股權投資合計							<u>\$ 36,817,965</u>		<u>\$ 36,681,802</u>
3	Synnex Global	股 票	King's Eye Investments Ltd. 普通股	子公司	採權益法評價	62,477,000	\$ 6,197,556	100.00%	\$ 6,197,556
3	"	"	Peer Developments Ltd. 普通股	"	之長期股權	30,200,001	3,688,844	100.00%	3,673,963
3	"	"	Synnex China Holdings Ltd. 普通股	"	投資	100,200,000	5,007,029	100.00%	5,007,029
3	"	"	Synnex Mauritius Ltd. 普通股	"	"	24,000,000	2,156,164	100.00%	2,156,164
採權益法評價之長期股權投資合計							<u>\$ 17,049,593</u>		<u>\$ 17,034,712</u>

編 號	本公司或被投資 公司名稱	有 價 證 券 種 類	有 價 證 券 名 稱	有 價 證 券 發 行 人 與 本 公 司 之 關 係	帳 列 科 目	期 股數(股/單位)	帳 面 金 額	比 率	市 價(註3)
3	Synnex Global	長期投資	Synnex Australia Pty. Ltd.	子公司	長期投資性質	註4	\$ 3,996,651	100%	\$ 3,996,651
	"	性質之墊款	Golden Thinking Ltd.	"	之墊款	註5	257,562	100%	257,562
3	"	"	Fortune Ideal Ltd.	"	"	註6	241,279	100%	241,279
3	"	"	Synnex New Zealand Ltd.	"	"	註7	143,031	100%	143,031
		長期投資性質之墊款合計					<u>\$ 4,638,523</u>		<u>\$ 4,638,523</u>
3	Synnex Global	股票	Budworth Investment Ltd. 普通股	採成本法評價之轉投資公司	以成本衡量之	4,424,000	\$ 76,872	13.83%	\$ 76,872
3	"	"	Global Strategic Investment Inc. 普通股	"	金融資產	1,000,000	23,304	1.26%	23,304
3	"	"	Pilot View Ltd. 普通股(註8)	"	"	84,457	-	1.21%	-
		以成本衡量之金融資產合計					<u>\$ 100,176</u>		<u>\$ 100,176</u>
4	King's Eye	股票	Laser Computer Holdings Ltd. 普通股	子公司	採權益法評價	36,850,001	\$ 3,195,373	100%	\$ 2,906,087
4	"	"	Synnex Australia Pty. Ltd. 普通股	"	之長期股權	33,250,000	1,702,285	100%	1,684,851
4	"	"	Synnex (Thailand) Public Company Ltd. 普通股	"	投資	271,846,300	551,505	39.60%	1,049,851
4	"	"	Synnex Electronics Hong Kong Ltd. 普通股	"	"	299,999	551,868	100%	551,868
4	"	"	Golden Thinking Ltd. 普通股	"	"	28,000,000	103,862	100%	103,862
4	"	"	Fortune Ideal Ltd. 普通股	"	"	14,500,000	93,701	100%	93,701
4	"	"	Synnex New Zealand Ltd. 普通股	"	"	1,500,000	18,651	100%	18,651
		採權益法評價之長期股權投資合計					<u>\$ 6,217,245</u>		<u>\$ 6,408,871</u>
4	King's Eye	股票	Hi Food Co., Ltd 普通股	採成本法評價之轉投資公司	以成本衡量之 金融資產	2,150,000	<u>\$ 62,630</u>	10%	<u>\$ 62,630</u>
5	Peer	股票	惠旺創投股份有限公司普通股	採成本法評價之轉投資公司	以成本衡量之 金融資產	295,831	<u>\$ 5,523</u>	5.55%	<u>\$ 5,523</u>
5	"	"	Synnex Corporation 普通股	採權益法評價之轉投資公司	採權益法評價 之長期股權 投資	4,426,895	<u>\$ 3,668,332</u>	12.45%	<u>\$ 4,023,428</u>
9	Laser Holdings	"	Epro Systems (S) Pte. Ltd. 普通股(註8)	-	以成本衡量之 金融資產	10,000	<u>\$ -</u>	2.50%	<u>\$ -</u>

編 號	本公司或被投資 公司名稱	有 價 證 券 種 類	有 價 證 券 名 稱	有 價 證 券 發 行 人 與 本 公 司 之 關 係	帳 列 科 目	期 股數(股/單位)	帳 面 金 額	比 率	市 價(註3)	
12	Synnex China	"	聯強國際(中國)投資有限公司(註9)	子公司	採權益法評價 之長期股權 投資	US 100,000仟元	\$ 4,999,145	100%	\$ 4,999,145	
13	震寶科技	"	震寶科技(香港)有限公司	子公司	"	70,100,000	(\$ 83,925)	100%	(\$ 83,925)	
14	Synnex Mauritius	"	Redington (India) Ltd. 普通股	採權益法評價之轉投資公司	"	110,190,940	\$ 2,153,264	27.82%	\$ 5,893,011	
15	聯強中國	"	聯強國際貿易(中國)有限公司(註9)	子公司	"	US 130,000仟元	\$ 5,321,534	100%	\$ 5,321,534	
15	"	"	聯強國際(上海)有限公司(註9)	"	"	US 22,000仟元	907,057	100%	907,057	
15	"	"	聯強國際(北京)有限公司(註9)	"	"	US 9,000仟元	290,489	100%	290,489	
15	"	"	聯強國際(南京)電子有限公司(註9)	"	"	US 5,000仟元	142,790	100%	142,790	
15	"	"	聯強國際(成都)科技有限公司(註9)	"	"	US 5,000仟元	130,515	100%	130,515	
15	"	"	聯強國際(瀋陽)科技有限公司(註9)	"	"	US 3,000仟元	96,119	100%	96,119	
15	"	"	聯強國際(天津)科技有限公司(註9)	"	"	US 4,500仟元	133,258	100%	133,258	
15	"	"	聯強國際(杭州)電子有限公司(註9)	"	"	US 5,000仟元	148,299	100%	148,299	
15	"	"	聯強國際(青島)科技有限公司(註9)	"	"	US 4,000仟元	118,225	100%	118,225	
15	"	"	聯強國際(廣州)科技有限公司(註9)	"	"	US 2,750仟元	81,454	100%	81,454	
15	"	"	聯強國際(西安)科技有限公司(註9)	"	"	US 4,000仟元	118,154	100%	118,154	
15	"	"	聯強國際(蘇州)科技有限公司(註9)	"	"	US 1,500仟元	43,960	100%	43,960	
	採權益法評價之長期股權投資合計							\$ 7,531,854		\$ 7,531,854
17	聯強國貿	股 票	聯強科技發展(北京)有限公司(註9)	"	"	RMB 50,000仟元	\$ 239,533	100%	\$ 239,533	

註1：係興櫃股票。

註2：係國內上市櫃公司私募普通股。

註3：非上市上櫃公司因無公開市價，故以淨值或持有成本表示。

註4：長期投資性質之墊款AUD 135,000仟元，未發行股份。

註5：長期投資性質之墊款AUD 8,700仟元，未發行股份。

註6：長期投資性質之墊款AUD 8,150仟元，未發行股份。

註7：長期投資性質之墊款NZD 6,400仟元，未發行股份。

註8：經評估相關減損客觀證據後，業已全額提列減損損失。

註9：因未發行股份，故期末股數係以出資額表示。

## 4. 累積買進或賣出同一有價證券之金額達新台幣一億元或實收資本額百分之二十以上者：

本公司或		有價證券			期 初		買 入		賣 出			本期損益	期 末			
編 號	被投資公 司名稱	種類及 名稱	帳列科目	交 易 對 象	關 係	股數/單位 (仟)	金 額	股數/單位 (仟)	金 額	股數/單位 (仟)	售 價	帳面價值	處分 損益	金 額	股數/單位 (仟)	金 額
0	聯強國際	神達 普通股	備供出售之 金融資產	-	-	5,239	86,705	8,930	121,500	-	-	-	( 9,131)	-	14,169	199,074
0	聯強國際	聯成化科私 募普通股	以成本衡量 之金融資 產	聯成化科	註2	-	-	29,000	388,600	-	-	-	-	-	29,580	388,600
								580	註3							
3	Global	Golden Thinking Ltd.	採權益法評 價之長期 股權投資	-	子公司	-	-	28,000	113,776	-	-	-	-	( 4,428) ( 5,486)	28,000 註1	103,862
5	Peer	Synnex Corporation	"	-	-	4,689,244	3,738,719	-	-	262,349	247,662	212,899	34,763	531,942 ( 389,430)	4,426,895 註1	3,668,332
15	聯強中國	聯強國貿	"	-	子公司	註4	3,255,889	註5	1,740,711	-	-	-	-	633,944 ( 309,010)	註6 註1	5,321,534
15	聯強中國	聯強西安	"	-	子公司	-	-	註7	126,666	-	-	-	-	( 2,204) ( 6,308)	註7 註1	118,154
15	聯強中國	聯強青島	"	-	子公司	-	-	註8	125,700	-	-	-	-	( 1,163) ( 6,312)	註8 註1	118,225
17	聯強國貿	聯強科技	"	-	子公司	註9	7,074	註10	209,543	-	-	-	-	35,759 ( 12,842)	註11 註1	239,533

註1:係認列轉投資公司之換算調整數等。

註2:其董事長與聯強之董事長為同一人。

註3:股數580仟股係取得之股票股利。

註4:出資額US 75,000仟元，未發行股份。

註5:出資額US 55,000仟元，未發行股份。

註6:出資額US 130,000仟元，未發行股份。

註7:出資額US 4,000仟元，未發行股份。

註8:出資額US 4,000仟元，未發行股份。

註9:出資額RMB 5,000仟元，未發行股份。

註10:出資額RMB 45,000仟元，未發行股份。

註11:出資額RMB 50,000仟元，未發行股份。

5. 取得不動產之金額達新台幣一億元或實收資本額百分之二十以上者：

編號	本公司或被投資 公司名稱	財產名稱	交易日或 事實發生日	交易金額	價款 支付情形	交易對象	交易對象為關係人者，其前次移轉資料						價格決定 之參考依據	取得目的及 使用之情形	其他 約定事項
							與公司 之關係	與公司 之關係	移轉日期	金額	所有人	金額			
20	聯強國際(上海) 有限公司	上海運籌中心 擴建工程	98.12	\$ 713,245	\$ 209,051	江蘇省建工集團 有限公司	非關係人	-	-	-	-	依合約辦理	供擴建上海 物流中心使用	無	

6. 處分不動產之金額達新台幣一億元或實收資本額百分之二十以上者：無此情形。

7. 與關係人進、銷貨之金額達新台幣一億元或實收資本額百分之二十以上者：

編號	本公司或被投資 公司名稱	交易人名稱	與交易人之關係	交 易 情 形			應收(付)票據、帳款			備註		
				進(銷)貨 金額	佔總進 (銷)貨 之比率	授信期間	交易條件與一般交易不同 之情形及原因	單價	授信期間		餘額	佔總應收(付) 票據、帳款 之比率
0	聯強國際股份 有限公司	Synnex Electronics Hong Kong Ltd.	係本公司持有100%股 權之孫公司	(銷)貨	(\$ 2,587,261)	5%	月結60天	按一般客戶銷 貨價格	無重大差異	\$ 144,998	2%	
0	"	"	"	進貨	1,047,622	3%	月結60天	按一般供應商 進貨價格	"	( 39,244)	1%	
0	"	群環科技股份 有限公司	係本公司採權益法評 價之被投資公司	(銷)貨	( 208,712)	-	月結60天	按一般客戶銷 貨價格	"	94,697	1%	
0	"	"	"	進貨	132,579	-	月結60天	按一般供應商 進貨價格	"	( 25,382)	-	
0	"	神通電腦股份 有限公司	其副董事長與本公司 董事長為同一人	(銷)貨	( 123,413)	-	月結60天	按一般客戶銷 貨價格	"	33,853	1%	
6	聯強國際(香港)有限 公司及其子公司	聯強國際貿易(中國) 有限公司	聯屬公司	(銷)貨	( 68,664,108)	47%	月結30天	按一般客戶銷 貨價格	"	1,523,420	21%	
6	"	聯強國際(中國)投資 有限公司	聯屬公司	(銷)貨	( 34,908,369)	24%	月結30天	按一般客戶銷 貨價格	"	828,349	12%	
6	"	"	"	進貨	601,771	-	月結30天	按一般供應商 進貨價格	"	-	-	
11	Synnex Electronics Hong Kong Ltd.	聯強國際股份 有限公司	係本公司最終母公司	(銷)貨	( 1,047,622)	3%	月結60天	按一般客戶銷 貨價格	"	39,244	1%	
11	"	"	"	進貨	2,587,261	9%	月結60天	按一般供應商 進貨價格	"	( 144,998)	5%	

編號	本公司或被投資 公司名稱	交易人名稱	與交易人之關係	交易情形				應收(付)票據、帳款					
				進(銷)貨	金額	佔總進(銷)貨之比率	授信期間	交易條件與一般交易不同之情形及原因	單價	授信期間	餘額	佔總應收(付)票據、帳款之比率	備註
15	聯強國際(中國)投資有限公司	聯強國際貿易(中國)有限公司	係本公司持有100%股權之子公司	(銷貨)	( 34,593,592)	98%	月結30天	按一般客戶銷貨價格	"		1,296,265	45%	
15	"	聯強國際(香港)有限公司及其子公司	聯屬公司	進貨	34,908,369	100%	月結30天	按一般供應商進貨價格	"		( 828,349)	100%	
15	"	"	"	(銷貨)	( 601,771)	2%	月結30天	按一般客戶銷貨價格	"		-	-	
17	聯強國際貿易(中國)有限公司	聯強科技發展(北京)有限公司	聯屬公司	(銷貨)	( 245,039)	1%	月結30天	按一般客戶銷貨價格	"		103,824	-	
17	"	聯強國際(香港)有限公司及其子公司	"	進貨	68,664,108	66%	月結30天	按一般供應商進貨價格	"		( 1,523,420)	53%	
17	"	聯強國際(中國)投資有限公司	"	進貨	34,593,592	34%	月結30天	按一般供應商進貨價格	"		( 1,296,265)	45%	
18	聯強科技發展(北京)有限公司	聯強國際貿易(中國)有限公司	聯屬公司	進貨	245,039	24%	月結30天	按一般供應商進貨價格	"		( 103,824)	-	

## 8. 應收關係人款項達新台幣一億元或實收資本額百分之二十以上者：

本公司或被投資 公司名稱	交易人名稱	與交易人之關係	應收帳款	其他應收款	應收關係人 款項餘額合計	應收帳款 週轉率	逾期應收關 係人款項		應收關係人款項 期後回收金額	提列備抵 呆帳金額
							金額	處理方式		
聯強國際股份 有限公司	Synnex Electronics Hong Kong Ltd.	係本公司持有100%股 權之孫公司	\$ 144,998	\$ -	\$ 144,998	18.72	-	-	\$ 144,998	-
Synnex Global Ltd.	聯強國際(中國)投資 有限公司	係本公司持有100%股 權之孫公司	-	202,319 (註2)	202,319	-	-	-	67,814	-
"	聯強國際貿易(中國) 有限公司	係本公司持有100%股 權之孫公司	-	295,359 (註2)	295,359	-	-	-	-	-
"	Synnex Australia Pty. Ltd.	係本公司持有100%股 權之孫公司	-	406,034 (註2)	406,034	-	-	-	406,034	-
聯強國際(香港) 有限公司及其子公司	聯強國際(中國)投資 有限公司	聯屬公司	828,349	-	828,349	28.85	-	-	828,349	-
"	聯強國際貿易(中國) 有限公司	聯屬公司	1,523,420	-	1,523,420	45.07	-	-	1,523,420	-
Synnex Australia Pty. Ltd.	Synnex Global Ltd.	係本公司之母公司	-	582,591 (註1)	582,591	-	-	-	582,591	-
聯強國際(中國)投資 有限公司	聯強國際貿易(中國) 有限公司	係本公司持有100%股 權之子公司	1,296,265	-	1,296,265	10.15	-	-	1,296,265	-
聯強國際貿易(中國) 有限公司	聯強科技發展(北京) 有限公司	係本公司持有100%股 權之子公司	103,824	-	103,824	4.17 (註4)	-	-	103,824	-

註1：係本集團採資金統控方式，用以收支外幣貨款等情事。

註2：係本公司對關係人之應收技術服務款及資金融通之應收利息。

註3：有關資金貸與產生之應收關係人金額，請詳附註十一(一)1. 資金貸與他人說明。

註4：付款條件為與代墊及預付款項沖銷後視其資金狀況付款。

## 9. 從事衍生性商品交易者：請詳附註十。

## (二) 轉投資事業相關資訊

投資公司名稱	被投資公司名稱	所在地區	主要營業項目	原始投資金額		期末持有			被投資公司 本期(損)益	本公司認列之 投資(損)益
				本期期末	上期期末	股數(股)	比率	帳面金額		
聯強國際	Synnex Global Ltd.	英屬維京群島	專業投資公司	17,607,381	17,607,381	548,250,000	100.00%	\$ 35,578,769	\$ 4,557,949	\$ 4,557,949
"	群環科技股份有限公司	臺北市延平南路	資訊產品之銷售	515,983	515,983	42,166,777	40.86%	672,226	158,898	63,094
"	霆寶科技股份有限公司	臺北市民生東路三段	電子元組件銷售	1,145,384	1,145,384	22,500,000	100.00%	491,575	7,229	7,229
"	嘉榮行銷股份有限公司	臺北市民生東路三段	廣告業務行銷	1,426	1,426	100,000	100.00%	2,484	( 124)	( 124)
"	通達投資股份有限公司	臺北市民生東路三段	專業投資公司	299,980	299,980	4,630,492	19.99%	72,911	23,933	11,967
通達投資	Investment Veteran Limited	英屬維京群島	專業投資公司	US 1,000仟元	US 1,000仟元	50,000	100.00%	150,192	( 965)	註1
Synnex Global	Peer Development Ltd.	英屬維京群島	專業投資公司	US 31,300仟元	US 31,300仟元	30,200,001	100.00%	3,688,844	566,133	"
"	King's Eye Investments Ltd.	英屬維京群島	專業投資公司	US 62,477仟元	US 62,477仟元	62,477,000	100.00%	6,197,556	1,343,039	"
"	Synnex China Holdings Ltd.	英屬維京群島	專業投資公司	US 100,200仟元	US 100,200仟元	100,200,000	100.00%	5,007,029	987,765	"
"	Synnex Mauritius Ltd.	模里西斯	專業投資公司	US 24,000仟元	US 24,000仟元	24,000,000	100.00%	2,156,164	406,089	"
King's Eye	Laser Computer Holdings Ltd.	英屬維京群島	資訊產品之銷售	US 36,847仟元	US 36,847仟元	36,850,001	100.00%	3,195,373	620,534	"
"	Synnex Australia Pty. Ltd.	澳洲	資訊產品之銷售	US 29,685仟元	US 29,685仟元	33,250,000	100.00%	1,702,285	35,668	"
"	Synnex New Zealand Ltd.	紐西蘭	資訊產品之銷售	US 1,022仟元	US 1,022仟元	1,500,000	100.00%	18,651	1,967	"
"	Synnex Electronics Hong Kong Ltd.	香港	電子元組件銷售	US 300仟元	US 300仟元	299,999	100.00%	551,868	587,691	"
"	Synnex (Thailand) Public Company Ltd.	泰國	資訊產品之銷售	泰銖 280,923仟元	泰銖 280,923仟元	271,846,300	39.42%	551,505	240,950	"
"	Fortune Ideal Ltd.	香港	不動產相關業務	港幣 14,500仟元	港幣 14,500仟元	14,500,000	100.00%	93,701	3,124	"
"	Golden Thinking Ltd.	香港	不動產相關業務	港幣 28,000仟元	港幣 -仟元	28,000,000	100.00%	103,862	( 4,428)	"



投資公司名稱	被投資公司名稱	所在地區	主要營業項目	原始投資金額		期末持有			被投資公司 本期(損)益	本公司認列之 投資(損)益
				本期期末	上期期末	股數(股)	比率	帳面金額		
Peer	Synnex Corporation	美國	資訊產品之銷售	US 23,829仟元	US 25,242仟元	4,426,895	12.45%	\$ 3,668,332	\$ 4,032,921	註1
Synnex China	聯強國際(中國)投資有限公司(註2)	中國大陸	資訊產品之產銷	US 100,000仟元	US 100,000仟元	US 100,000仟元	100.00%	4,999,145	988,030	"
Synnex Mauritius	Redington (India) Ltd.	印度	3C產品之銷售	US 24,000仟元	US 24,000仟元	110,190,940	27.83%	2,153,264	1,455,464	"
震寶科技	震寶科技(香港)有限公司	香港	電子元件銷售	港幣 70,100仟元	港幣 70,100仟元	70,100,000	100.00%	( 83,925)	( 264)	"
聯強中國	聯強國際貿易(中國)有限公司(註2)	中國大陸	資訊產品之產銷	US 130,000仟元	US 75,000仟元	US 130,000仟元	100.00%	5,321,534	633,944	"
"	聯強國際(上海)有限公司(註2)	中國大陸	資訊產品之產銷	US 22,000仟元	US 22,000仟元	US 22,000仟元	100.00%	907,057	64,383	"
"	聯強國際(北京)有限公司	中國大陸	資訊產品之產銷	US 9,000仟元	US 9,000仟元	US 9,000仟元	100.00%	290,489	( 1,957)	"
"	聯強國際(南京)電子有限公司(註2)	中國大陸	資訊產品之產銷	US 5,000仟元	US 5,000仟元	US 5,000仟元	100.00%	142,790	( 4,363)	"
"	聯強國際(成都)科技有限公司(註2)	中國大陸	資訊產品之產銷	US 5,000仟元	US 5,000仟元	US 5,000仟元	100.00%	130,515	( 6,375)	"
"	聯強國際(瀋陽)科技有限公司(註2)	中國大陸	資訊產品之產銷	US 3,000仟元	US 3,000仟元	US 3,000仟元	100.00%	96,119	769	"
"	聯強國際(天津)科技有限公司(註2)	中國大陸	資訊產品之產銷	US 4,500仟元	US 1,500仟元	US 4,500仟元	100.00%	133,258	( 1,723)	"
"	聯強國際(杭州)電子有限公司(註2)	中國大陸	資訊產品之產銷	US 5,000仟元	US 2,200仟元	US 5,000仟元	100.00%	148,299	( 1,281)	"
"	聯強國際(青島)科技有限公司(註2)	中國大陸	資訊產品之產銷	US 4,000仟元	-	US 4,000仟元	100.00%	118,225	( 1,163)	"
"	聯強國際(廣州)科技有限公司(註2)	中國大陸	資訊產品之產銷	US 2,750仟元	-	US 2,750仟元	100.00%	81,454	( 836)	"
"	聯強國際(西安)科技有限公司(註2)	中國大陸	資訊產品之產銷	US 4,000仟元	-	US 4,000仟元	100.00%	118,154	( 2,204)	"
"	聯強國際(蘇州)科技有限公司(註2)	中國大陸	資訊產品之產銷	US 1,500仟元	-	US 1,500仟元	100.00%	43,960	( 325)	"
聯強國貿	聯強科技發展(北京)有限公司(註2)	中國大陸	資訊產品之產銷	RMB 50,000仟元	RMB 5,000仟元	RMB 50,000仟元	100.00%	239,533	35,759	註1

註1：本期損益已由本公司轉投資之子公司予以認列。

註2：因未發行股份，故期末股數係以出資額表示。

## (三) 大陸投資資訊

## 1. 投資大陸資訊：

大陸投資公司名稱	主要營業項目	實收資本額 (註九)	投資 方式	(註九)		本期期末 匯出累積 投資金額	本公司直接 或間接投資 之持股比例	本期認列 投資損益 (註二)	期末投資 帳面價值	截至本期止 已匯回之 投資收益
				本期期初 匯出累積 投資金額	本期匯出或 收回投資金額 匯出 收回					
雷射電腦(北京)有限公司	資訊產品之銷售	\$ 4,370	註一	\$ 4,370	\$ - \$ -	\$ 4,370 (註四)	100%	\$- (註三)	\$- (註三)	\$ -
明津國際貿易(上海)有限公司	國際貿易、轉口貿易及保稅區內貿易	-	註一	5,826	( 5,826)	- (註五)	100%	-	-	-
明朗國際貿易(上海)有限公司	國際貿易、轉口貿易及保稅區內貿易	29,130	註一	29,130	- -	29,130 (註五)	100%	338,491	1,446,348	-
雙華食品(上海)有限公司	膨潤或培製之穀類調製食品等之產銷業務	524,340	註一	52,434	- -	52,434 (註六)	10%	-	52,434	-
聯強國際(中國)投資有限公司	專業投資公司	2,913,000	註一	1,543,890	- -	1,543,890 (註七)	100%	988,030	4,999,145	-
聯強國際貿易(中國)有限公司	資訊產品之銷售	3,786,900	註一	2,184,750	1,602,150 -	3,786,900 (註七)	100%	633,944	5,321,534	-
聯強國際(上海)有限公司	資訊產品之產銷	640,860	註一	640,860	- -	640,860 (註七)	100%	64,383	907,057	-
聯強國際(北京)有限公司	資訊產品之產銷	262,170	註一	262,170	- -	262,170 (註七)	100%	( 1,957)	290,489	-
聯強國際(南京)電子有限公司	資訊產品之產銷	145,650	註一	145,650	- -	145,650 (註七)	100%	( 4,363)	142,790	-
聯強國際(成都)科技有限公司	資訊產品之產銷	145,650	註一	145,650	- -	145,650 (註七)	100%	( 6,375)	130,515	-
聯強國際(瀋陽)科技有限公司	資訊產品之產銷	87,390	註一	87,390	- -	87,390 (註七)	100%	769	96,119	-
聯強國際(天津)科技有限公司	資訊產品之產銷	131,085	註一	43,695	87,390 -	131,085 (註七)	100%	( 1,723)	133,258	-
聯強國際(杭州)電子有限公司	資訊產品之產銷	145,650	註一	64,086	81,564 -	145,650 (註七)	100%	( 1,281)	148,299	-
聯強國際(青島)科技有限公司	資訊產品之產銷	116,520	註一	-	116,520 -	116,520 (註七)	100%	( 1,163)	118,225	-
聯強國際(廣州)科技有限公司	資訊產品之產銷	80,108	註一	-	80,108 -	80,108 (註七)	100%	( 836)	81,454	-

		(註九)								
大陸投資公司名稱	主要營業項目	實收資本額 (註九)	投資 方式	本期期初 匯出累積 投資金額	本期匯出或 收回投資金額 匯出	本期期末 匯出累積 投資金額	本公司直接 或間接投資 之持股比例	本期認列 投資損益 (註二)	期末投資 帳面價值	截至本期止 已匯回之 投資收益
聯強國際(西安)科技 有限公司	資訊產品之產銷	116,520	註一	-	116,520	-	100%	( 2,204)	118,154	-
聯強國際(蘇州)科 技有限公司	資訊產品之產銷	43,695	註一	-	43,695	-	100%	( 325)	43,960	-
聯強科技發展(北 京)有限公司	資訊產品之產銷	221,025	註一	-	-	-	100%	35,759	239,533	-
				<u>\$ 5,209,901</u>	<u>\$ 2,127,947</u>	<u>(\$ 5,826)</u>			<u>\$ 7,332,022</u>	

本期期末累計自台灣匯 出赴大陸地區投資金額(註九)	經濟部投審會核 准投資金額(註九)	依經濟部投審會規定赴大陸地區投資限額			
註四~註八	USD 295,150	股東權益(淨值)	<u>\$ 35,659,253</u>	60%	<u>\$ 21,395,552</u>
\$ 7,332,022	NTD 29.13				
	NTD 8,597,720				

註一：投資方式係透過轉投資第三地區現有公司再投資大陸公司；聯強國際(南京)電子有限公司及聯強國際(瀋陽)科技有限公司部分資金係由間接持股比例 100%之轉投資公司自有資金投資大陸，投資額分別為美金 1,500 仟元、美金 3,000 仟元；另聯強國際(中國)投資有限公司部分資金係本公司於 97 年 11 月組織架構調整，將聯強國際貿易(中國)有限公司、聯強國際(上海)有限公司、聯強國際(北京)有限公司、聯強國際(南京)電子有限公司及聯強國際(成都)科技有限公司之股權改由聯強國際(中國)投資有限公司持有，金額共計美金 47,000 仟元，分別為美金 13,000 仟元、美金 22,000 仟元、美金 9,000 仟元、美金 1,000 仟元及美金 2,000 仟元。

註二：本期認列投資收益係依各該公司同期間經會計師查核簽證之財務報表認列。

註三：該被投資公司之淨值已為負數，且停止營業中。

註四：本公司透過間接持股比例 100%之轉投資公司聯強國際(香港)有限公司，取得雷射電腦(北京)有限公司 100%之股權，總投資額為美金 150 仟元。

註五：本公司透過間接持股比例 100%之轉投資公司聯強國際(香港)有限公司，其 100%持有之香港群智電腦有限公司於上海設立明津國際貿易(上海)有限公司及明朗國際貿易(上海)有限公司，總投資額分別為美金 200 仟元及美金 1,000 仟元；其中明津國際貿易(上海)有限公司於 99.5.26 取具經審二字第 09900175920 號函核准註銷。

註六：本公司透過間接持股比例 10%之轉投資公司 Hi Food Co., Ltd. 間接持有雙華食品(上海)有限公司 10%股權，總投資金額為美金 1,800 仟元。

註七：本公司透過間接持股比例 100%之轉投資公司 Synnex China Holdings Ltd. 間接持有聯強國際(中國)投資有限公司 100%股權，總投資金額為美金 53,000 仟元；並由聯強國際(中國)投資有限公司持有聯強國際貿易(中國)有限公司、聯強國際(上海)有限公司、聯強國際(北京)有限公司、聯強國際(南京)電子有限公司、聯強國際(成都)科技有限公司、聯強國際(瀋陽) 科技有限公司、聯強國際(天津)科技有限公司、聯強國際(杭州)電子有限公司、聯強國際(青島)科技有限公司、聯強國際(廣州)科技有限公司、聯強國際(西安)科技有限公司 100%及聯強國際(蘇州)科技有限公司 100%股權，總投資額分別為美金 130,000 仟元、美金 22,000 仟元、美金 9,000 仟元、美金 5,000 仟元、美金 5,000 仟元、美金 3,000 仟元、美金 4,500 仟元、美金 5,000 仟元、美金 4,000 仟元、美金 2,750 仟元、美金 4,000 仟元及美金 1,500 仟元。

註八：本公司透過間接持股比例 100%之轉投資公司聯強國際貿易(中國)有限公司取得聯強科技發展(北京)有限公司 100%之股權，總投資額為人民幣 50,000 仟元。

註九：係以 US:NT=1:29.13 及 RMB:NT=1:4.4205 列示之。

2. 本公司直接或間接經由第三地區事業與轉投資大陸之被投資公司所發生之重大交易事項：無此情形。

## 十二、部門別財務資訊

### (一) 產業別財務資訊

本公司所營業務範圍均係電子元組件、資訊產品及通訊產品之買賣，故無產業別財務資訊揭露之適用。

### (二) 地區別財務資訊

本公司民國 99 年度及 98 年度均無國外營運部門，故無地區別財務資訊揭露之適用。

### (三) 外銷銷貨資訊

本公司民國 99 年度及 98 年度外銷銷貨之明細如下：

<u>地 區</u>	<u>99 年度</u>	<u>98 年度</u>
亞 洲	<u>\$ 3,295,298</u>	<u>\$ 3,418,694</u>

### (四) 重要客戶資訊

本公司民國 99 年度及 98 年度來自單一客戶之收入均未達損益表上營業收入金額之 10% 以上，故無重要客戶資訊揭露之適用。



聯強國際股份有限公司

董事長：苗豐強

